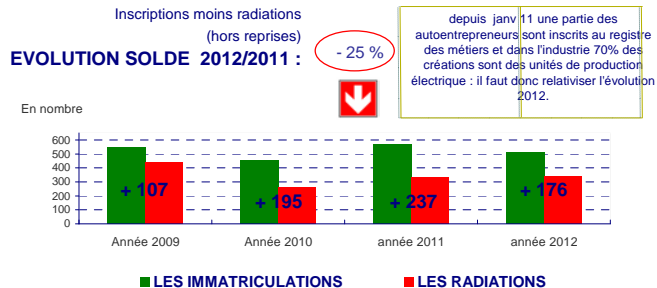




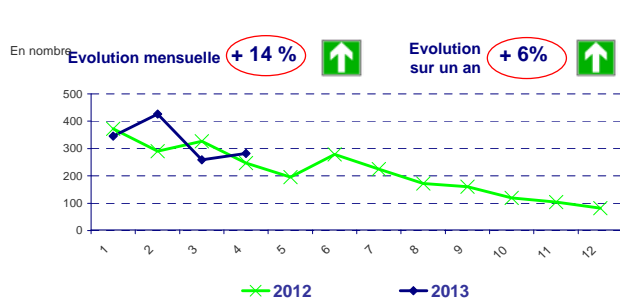
Démographie des entreprises



Dernière édition : bilan 2012 Publication : Semestrielle
Source : Chambre économique Dordogne Prochaine publication juillet 2013

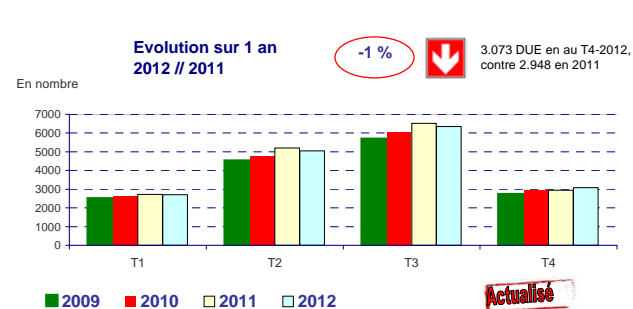
Actualisé

Offres collectées par PE : 282 en avril 13



Dernière édition : avril 13 Publication : Mensuelle
Source : Mission locale

Déclarations uniques d'embauche (DUE)



Dernière édition : 4ème trimestre 2012 Publication : trimestrielle
Source : URSSAF - prochaine livraison juillet 2013

Actualisé

L'emploi salarié privé au 4ème trimestre 12

En niveau	T4-2012 / T4-2011	Dordogne	Aquitaine
Masse salariale : 85,16 M€	-0,3 % ↓	0,80	2,70
Emplois salariés : 14.131	-3,6 % ↓	- 1,70	-0,10



Dernière édition : 4ème trimestre 2012 Publication : Trimestrielle
Source : URSSAF Prochaine livraison juillet 2013

Actualisé

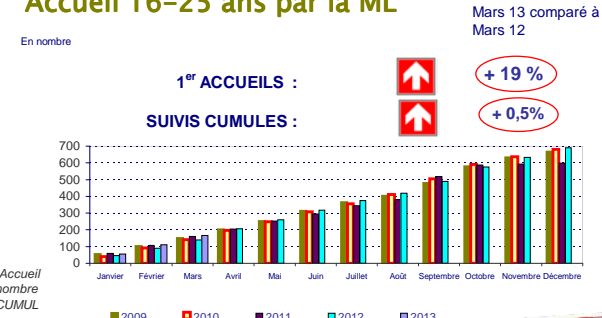
Emplois d'avenir en Périgord Noir

Pour la Mission locale, à la fin mai 2013, il y avait 38 contrats signés dans le secteur non marchand soit 44 % de l'objectif, un niveau supérieur à la moyenne régionale (23%).
L'objectif de bénéficiaires de niveau inférieur à V est de 63 % ; contre 43 % au niveau régional.

Dernière édition : au 01.06.12 Publication : Mensuelle
Sources : Pôle Emploi et Mission Locale Périgord Noir

Actualisé

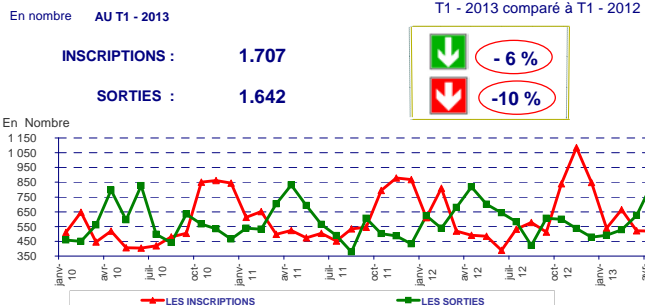
Accueil 16-25 ans par la ML



Dernière édition : mars 2013 Publication : Mensuelle
Source : Mission Locale du Périgord Noir

Actualisé

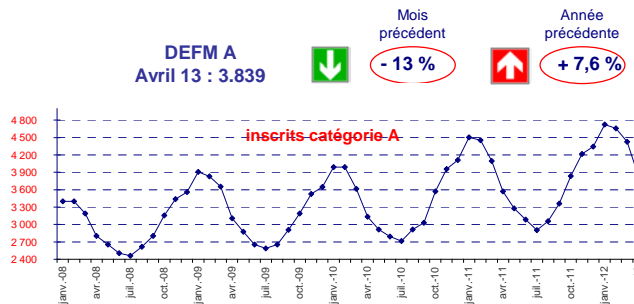
PE : 511 entrées et 836 sorties en avril 13



Dernière édition : avril 13 Publication : Mensuelle
Source : Pôle Emploi - catégories A+B+C

Actualisé

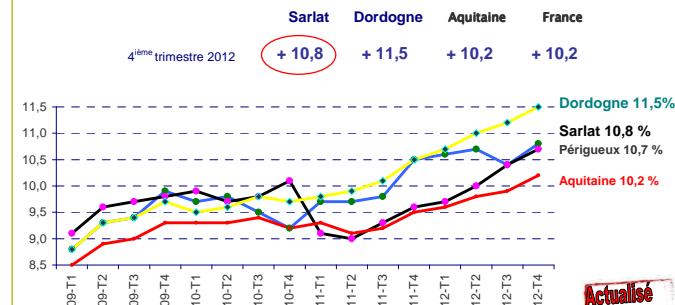
Demande d'emploi avril 13 cat A+B+C = 5.750



Dernière édition : avril 2013 Publication : Mensuelle
Source : Direccte et Pôle Emploi

Actualisé

Taux de chômage



Dernière édition : 4^{ème} trimestre 2012 Publication : Trimestrielle
Source INSEE (désormais Terrasson est inséré dans le bassin d'emploi de Périgueux)

Actualisé