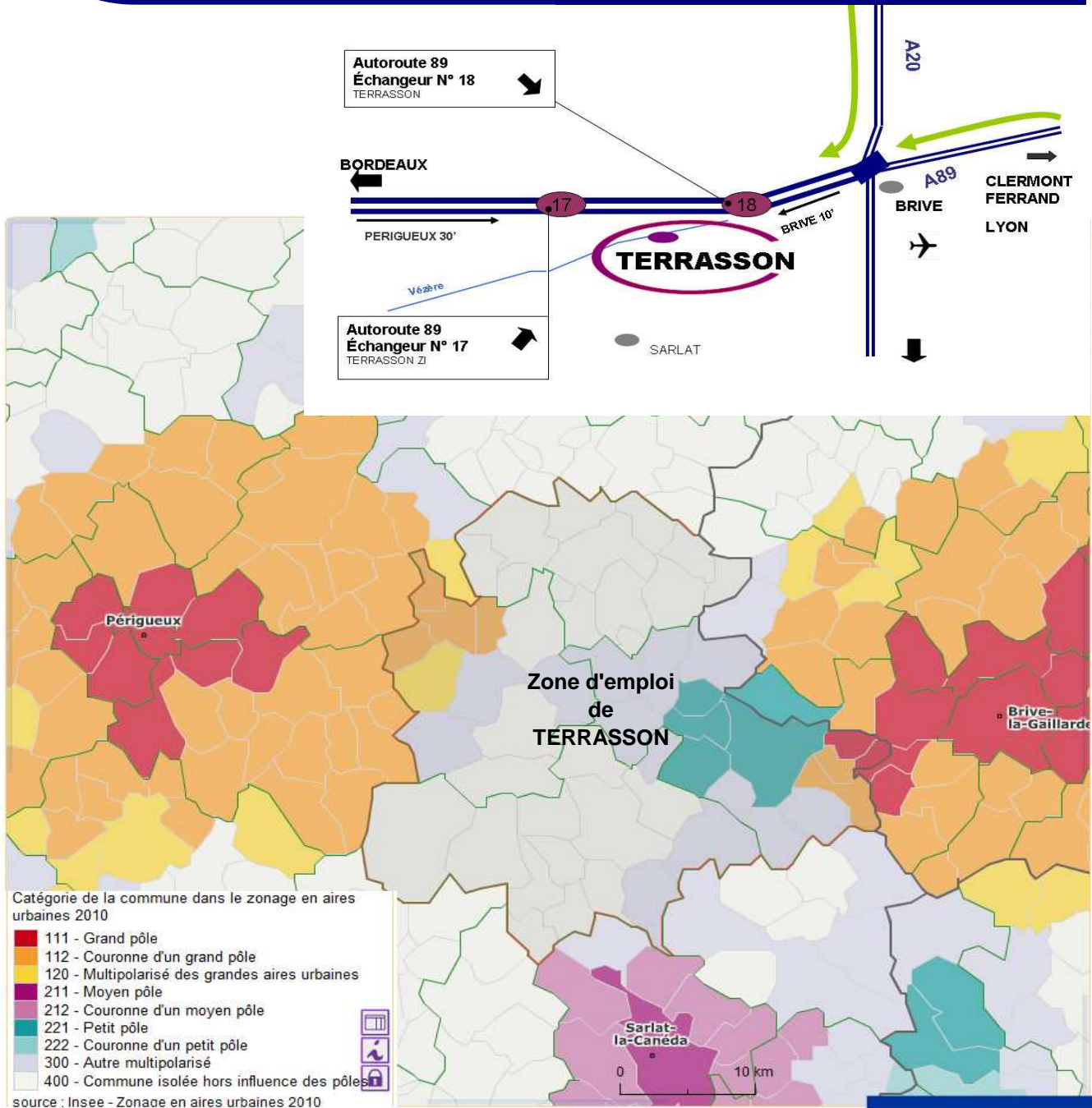
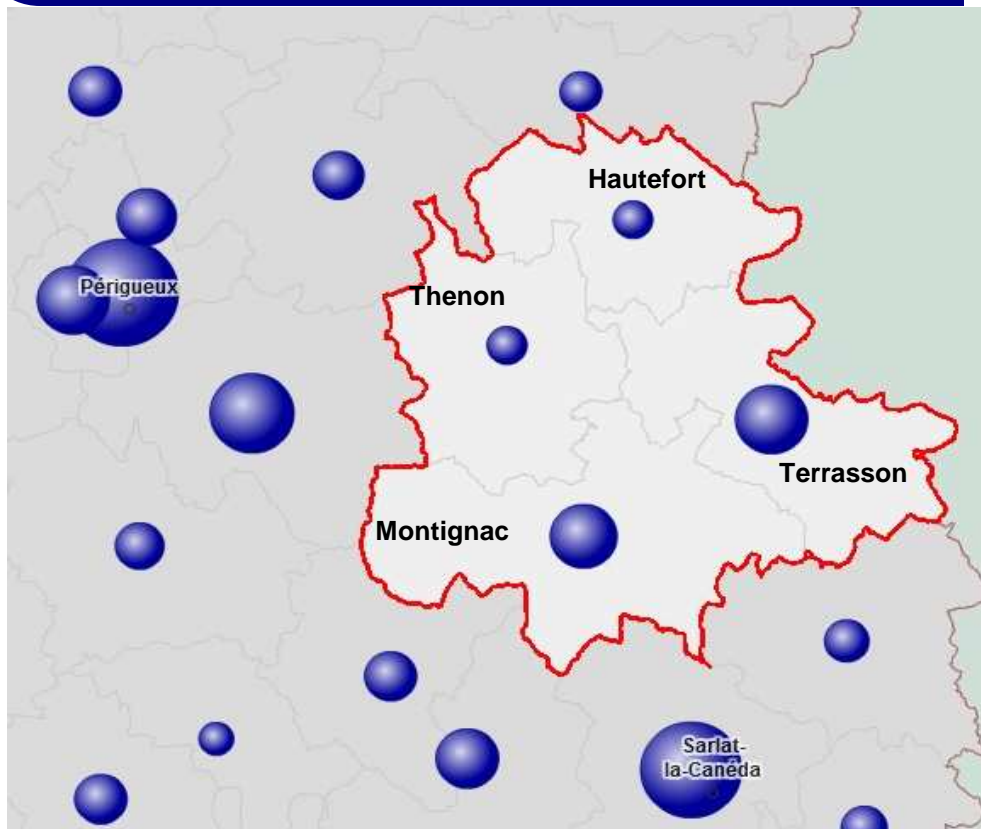


Observatoire Economique 2012

Zone d'emploi de Terrasson





Source : Geopic@stat - Dordogne par canton - CMARA 24 - CCI 24
Novembre 2012

Cantons	1 686		100%	
	Hautefort	206	12%	
Montignac	589	35%		
Terrasson-lavilledieu	681	40%		
Thenon	210	12%		

Nombre d'établissements par filière		1 686		100%		20 652		100%	
Filière Bâtiment	Zone d'emploi	264	16%	Dordogne	4 706	23%			
Filière Artisanat et Commerce alimentaire		126	7%		2 008	10%			
Filière Commerce non alimentaire		195	12%		3 989	19%			
Filière Production (artisanale et/ou industrielle)		153	9%		2 217	11%			
Filière Services		321	19%		6 940	34%			
Autres		627	37%		792	4%			

8,2% des entreprises du Département

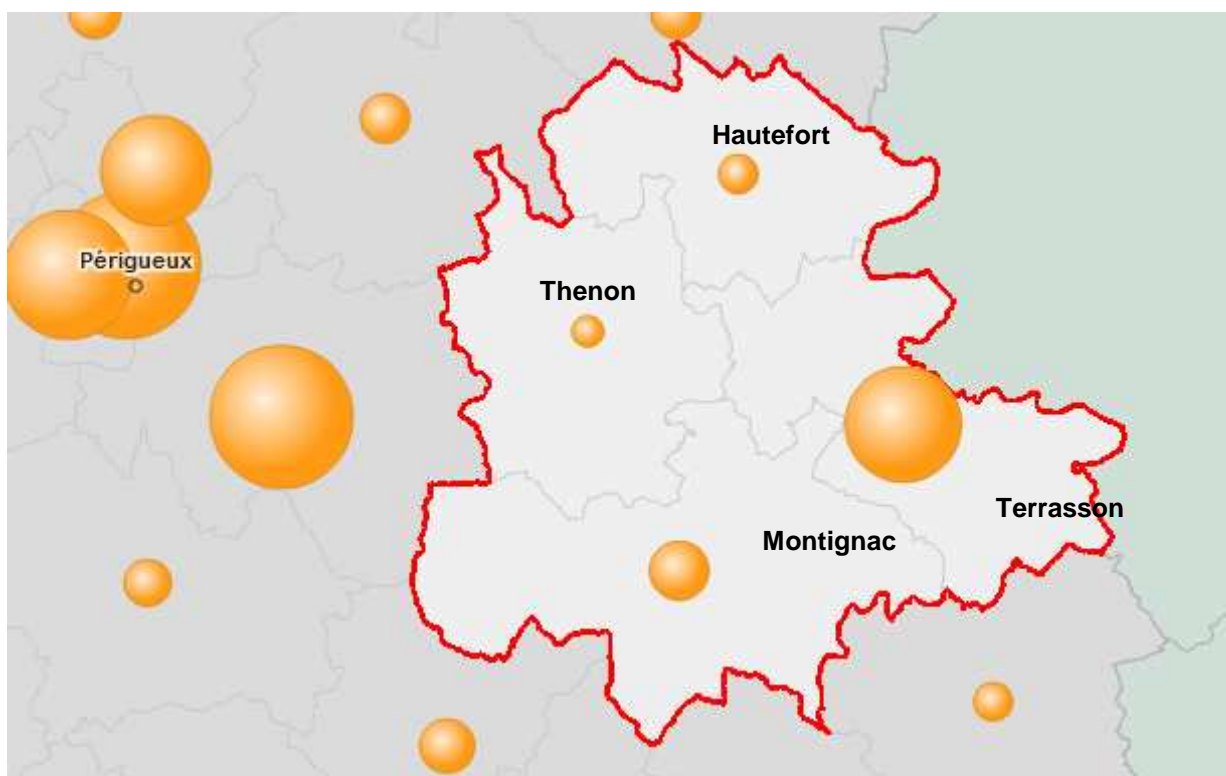
	Hautefort	Montignac	Terrasson	Thenon	ZE Terrasson	Dordogne
Etablissements de 0 salarié	145	404	417	164	1130	13235
Etablissements de 1 à 5 salariés	52	166	202	42	462	6070
Etablissements de 6 à 9 salariés	8	17	39	3	67	1041
Etablissements de 10 à 19 salariés	4	16	26	4	50	596
Etablissements de 20 à 49 salariés	4	3	18	4	29	406
Etablissements de 50 à 100 salariés	0	1	4	0	5	82
Etablissements de plus de 100 salariés	0	0	3	0	3	53

Source : Geopic@stat - Dordogne par canton -CMARA 24 - CCI 24

Novembre 2012

Transmission d'entreprises	Hautefort	Montignac	Terrasson	Thenon	ZE Terrasson	Dordogne
2010	7	13	9	4	33	390
2011	4	9	29	6	48	388
Filière Bâtiment					7	47
Filière Artisanat et Commerce alimentaire					10	50
Filière Commerce non alimentaire					11	83
Filière Production (artisanale et/ou industrielle)					2	26
Filière Services					18	182
					48	388

Création d'entreprises	Hautefort	Montignac	Terrasson	Thenon	ZE Terrasson	Dordogne
2011	14	42	46	12	114	1 526



Source : Geopic@stat - Dordogne par canton - CMARA 24 - CCI 24
Novembre 2012

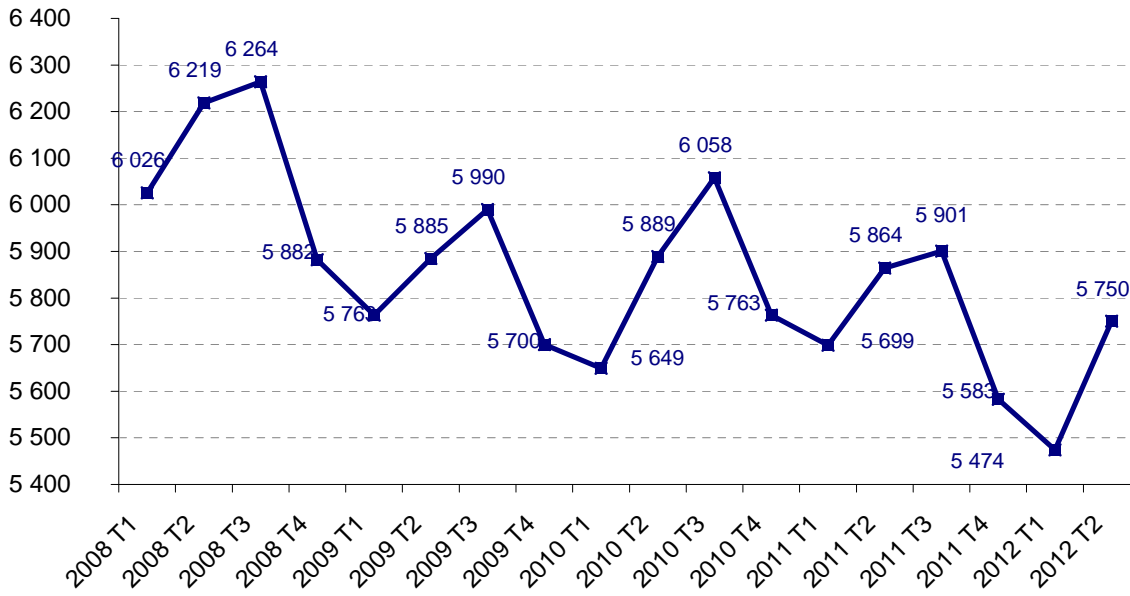
		4 274	100%
Cantons	Hautefort	343	8%
	Montignac	762	18%
	Terrasson-lavilledieu	2 949	69%
	Thenon	220	5%

Nombre d'établissements par filière		4 274	100%	54 368		100%
Filière Bâtiment	Zone d'emploi	562	13%	Dordogne	7 946	15%
Filière Artisanat et Commerce alimentaire		572	13%		6 297	12%
Filière Commerce non alimentaire		501	12%		10 439	19%
Filière Production (artisanale et/ou industrielle)		1 572	37%		14 829	27%
Filière Services		1 067	25%		14 857	27%

7,9% des emplois du Département

L'EMPLOI SALARIES PRIVES Zone d'emploi Terrasson

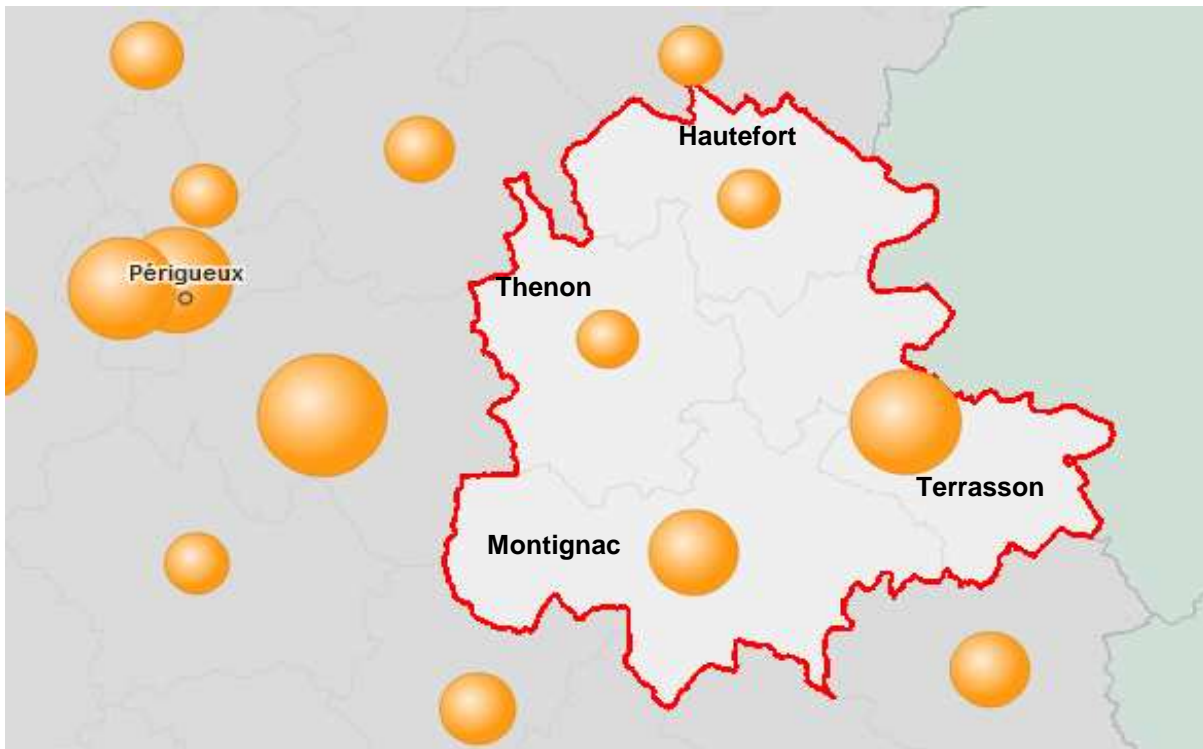
Source : URSSAF Service Pilotage Maîtrise d'Activité -



EMPLOIS ESTIMES Zone d'emploi Terrasson

Source : INSEE Territoire manager par la classe NAF

	Effectifs estimés	Etablissements
C Industrie manufacturière	2266	230
G Commerce ; réparation d'automobiles et de motocycles	1545	529
F Construction	1107	452
A Agriculture, sylviculture et pêche	1070	959
O Administration publique	820	95
Q Santé humaine et action sociale	807	227
I Hébergement et restauration	584	281
P Enseignement	542	120
H Transports et entreposage	461	75
S Autres activités de services	381	218
M Activités spécialisées, scientifiques et techniques	332	176
R Arts, spectacles et activités récréatives	285	174
N Activités de services administratifs et de soutien	221	151
K Activités financières et d'assurance	131	70
E Production et distribution d'eau ; assainissement, gestion des déchets et dépollution	122	69
J Information et communication	111	47
L Activités immobilières	100	68
D Production et distribution d'électricité, de gaz, de vapeur et d'air conditionné	88	45
B Industries extractives	16	4
	10984	3990



Source : Geopic@stat - Dordogne par canton -CMARA 24 - CCI 24
Novembre 2012

Cantons	312		100%	
	Hautefort	43	14%	
Montignac	90	29%		
Terrasson-lavilledieu	137	44%		
Thenon	42	13%		

	312		100%		Dordogne	3 420		100%	
	Individuelles	117	38%				1 179	34%	
Sociétaires	195	63%			2 241	66%			
<i>Inscrites en 2000</i>	5				72				
<i>Inscrites en 2005</i>	11				124				
<i>Inscrites en 2010</i>	33				290				

	Hautefort	Montignac	Terrasson	Thenon	ZE Terrasson	Dordogne
Sylviculture Aquaculture	3	5	2	2	12	137
Industrie extractive	0	0	2	3	5	52
Industrie agroalimentaire	0	7	8	1	16	174
Biens de consommation	2	3	8	1	14	123
Biens Intermédiaires	1	7	14	0	22	278
Biens d'équipement	13	13	35	19	80	772
Construction	23	50	63	15	151	1702
Autres					12	182
					312	3 420

Source : Geopic@stat - Dordogne par canton -CMARA 24 - CCI 24
Novembre 2012

	312 100%		3 420 100%			
Agés de moins de 35 ans	Zone d'emploi	32	10%	Dordogne	342	10%
Agés de 35 à 50 ans		123	39%		1 435	42%
Agés de plus de 50 ans		157	50%		1 643	48%
<i>Dirigeants de nationalité française</i>		290	93%		3 224	
<i>Dirigeants de nationalité UE (hors France)</i>		21	7%		166	
<i>Dirigeant de nationalité hors UE</i>		1	0,3%		8	

Principaux établissements

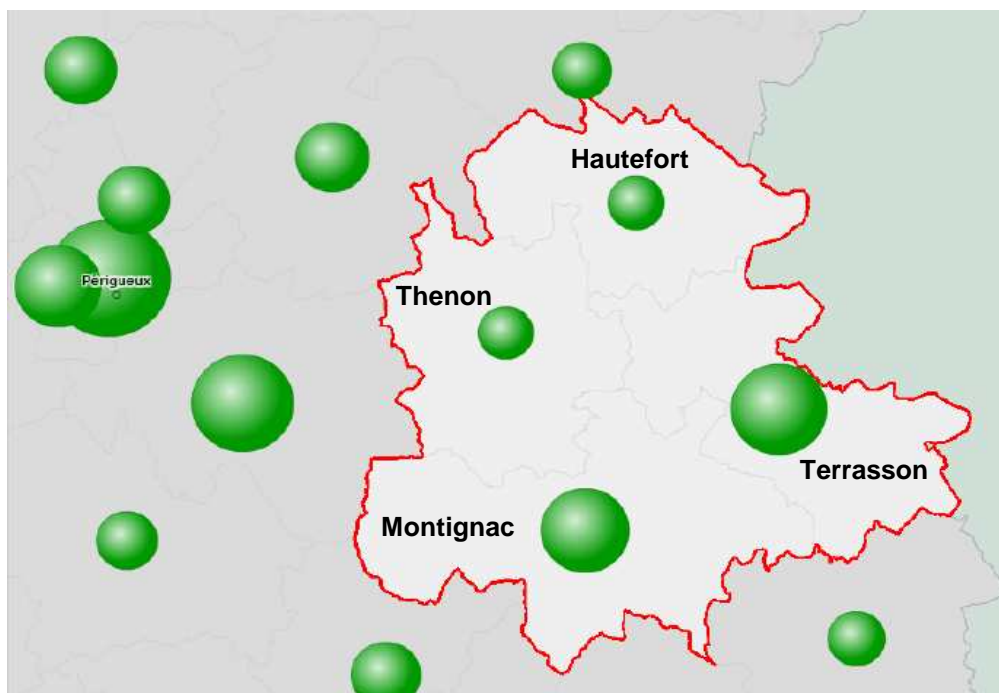
Effectif estimé

C Industrie manufacturière

CONDAT	LE LARDIN SAINT LAZARE	709
FERMIERS DU PERIGORD	TERRASSON LAVILLEDIEU	130
DELMON INDUSTRIE	TERRASSON LAVILLEDIEU	354
ALCAL	ROUFFIGNAC SAINT CERNIN	36
AQUITAINE CAOUTCHOUC 2000	THENON	36
CEGELEC SUD-OUEST	LE LARDIN SAINT LAZARE	31
FRUISEC	TERRASSON LAVILLEDIEU	36
LHOIST FRANCE CENTRE ET SUD OUEST	TERRASSON LAVILLEDIEU	36
MENUISERIE SEGUY	AURIAK DU PERIGORD	36
PAPETERIE DU COUTAL	TERRASSON LAVILLEDIEU	36
PERIGORD PALETTES SA	COLY	36
A COSTE S A S	PAZAYAC	16
B.L EMBALLAGES SARL	ROUFFIGNAC SAINT CERNIN	16
BIP SAS	CONDAT SUR VEZERE	16
CONTY	TERRASSON LAVILLEDIEU	16
PDM	TERRASSON LAVILLEDIEU	16
GEORGES VEYSSIERE	TERRASSON LAVILLEDIEU	16
MONSIEUR PATRICK DELMAS	THENON	16
SARL PELEGRIS	LES FARGES	16
SARL SPV	LA FEUILLADE	16
SL METALLURGIE	LE LARDIN SAINT LAZARE	16
SOCIETE DES MEUBLES ROUCHON	AUBAS	16
SARL FMT BOULANGERIE	MONTIGNAC	9,5
BOVETTI CHOCOLATS	TERRASSON LAVILLEDIEU	8,5
CBF INTERNATIOANL	TERRASSON LAVILLEDIEU	8,5
ETABLISSEMENT JACK BLANC	PAZAYAC	8,5
MONSIEUR JEAN LEVY	HAUTEFORT	8,5
SPEM	MONTIGNAC	8,5

B Industries extractives

SOCIETE DEPARTEMENTALE DE CARRIERES	CONDAT SUR VEZERE	13
LES CARRIERES DE BONTEMPS	LIMEYRAT	8,5
CARRIERES D'AUBEROUCHE	LIMEYRAT	5
CMC	LIMEYRAT	1



Source : Geopic@stat - Dordogne par canton -CMARA 24 - CCI 24
Novembre 2012

Cantons	949	100%
Hautefort	130	14%
Montignac	320	34%
Terrasson-lavilledieu	374	39%
Thenon	125	13%

	949	99%	10 522	100%
Individuelles	596	63%	6 600	63%
Sociétaires	344	36%	3 873	37%
Sociétés de faits	9	0,9%	49	0,5%
<i>Inscrites en 2000</i>	26		274	
<i>Inscrites en 2005</i>	38		437	
<i>Inscrites en 2010</i>	68		742	

NAR8

	Hautefort	Montignac	Terrasson	Thenon	ZE Terrasson	Dordogne	Soit % Dordogne
Alimentation	15	45	72	16	148	1422	10%
Autres activités	4	3	7	0	14	97	14%
Bâtiment	76	151	151	60	438	4829	9%
Autres fabrications	3	22	20	8	53	555	10%
Bois et ameublement	2	16	9	5	32	445	7%
Textile et ameublement	3	3	9	4	19	115	17%
Travail métaux	4	8	14	8	34	364	9%
Transport et réparation	23	72	92	24	211	2695	8%
					949	10 522	9%

Source : Geopic@stat - Dordogne par canton -CMARA 24 - CCI 24
Novembre 2012

	Hautefort	Montignac	Terrasson	Thenon	ZE Terrasson	Dordogne
Artisans	48	122	99	42	311	3366
Artisans auto entrepreneurs	13	31	41	14	99	1163
Artisans commerçants	26	61	68	26	181	2042

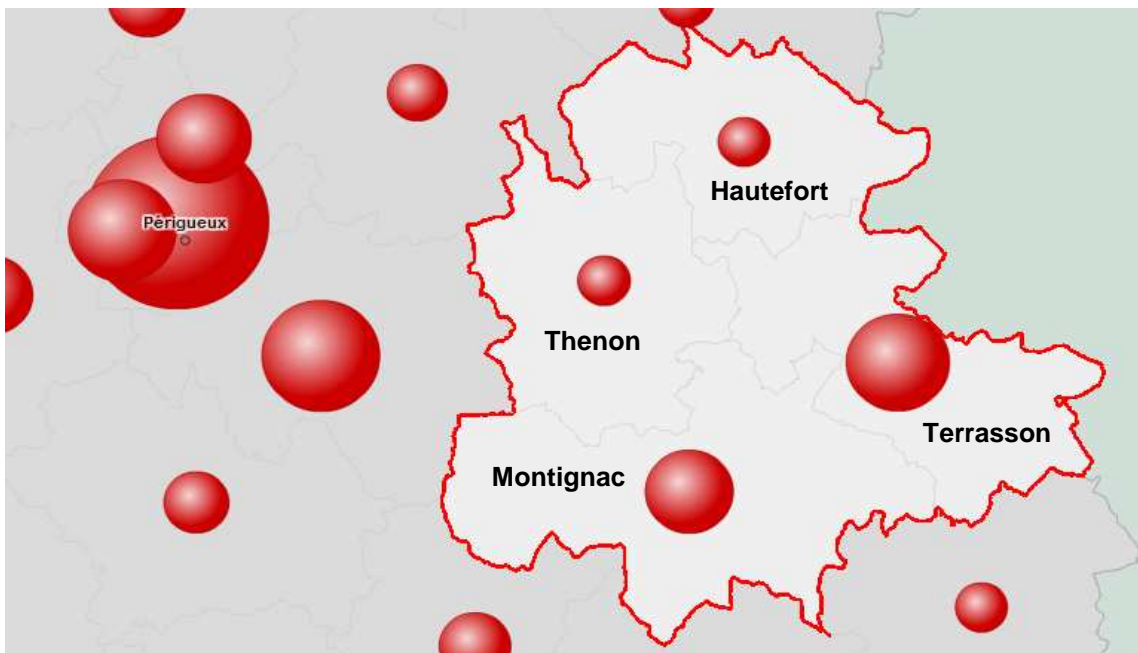
	949 100%		10 522 100%	
	Zone d'emploi		Dordogne	
Agés de moins de 35 ans	152	16%	1 715	16%
Agés de 35 à 50 ans	419	44%	4 709	45%
Agés de plus de 50 ans	378	40%	4 098	39%
<i>Dirigeants de nationalité française</i>	885	93%	9 590	
<i>Dirigeants de nationalité UE (hors France)</i>	55	6%	795	
<i>Dirigeant de nationalité hors UE</i>	9	0,9%	137	

Principaux établissements	Effectif estimé
---------------------------	-----------------

F Construction		
ATELIERS FERIGNAC	HAUTEFORT	36
SARL LAGARDE & LARONZE	TERRASSON LAVILLEDIEU	36
SARL LES COMPAGNONS REUNIS	LA BACHELLERIE	36
BATIS TRADITIONNEL HIST DUBA SARL	HAUTEFORT	16
CHANET JEAN PIERRE	AUBAS	16
ESTARDIER	SAINT LEON SUR VEZERE	16
ENTREPRISE GARDAREIN DENIS	TERRASSON LAVILLEDIEU	16
ENTREPRISE SARLAT	MONTIGNAC	16
ETABLISSEMENTS BUGEAUD ET FILS	HAUTEFORT	16
FROIDFOND ETANCHEITE	PAZAYAC	16
MACOBAT	TERRASSON LAVILLEDIEU	16
MONSIEUR STEPHANE GRANGER	HAUTEFORT	16
PASSERIEUX ET FILS	MONTIGNAC	16
SOC EXPLOITATION ETS RENE VEZINES	BADEFOLS D'ANS	16
SOCIETE D'ENTREPRISE REYNAL	TERRASSON LAVILLEDIEU	16
SARL GUILHERME	LE LARDIN SAINT LAZARE	10
ATELIER D'OEUVRES DE FORGE	HAUTEFORT	8,5
ATELIER POUYADOU	HAUTEFORT	8,5
CHAUFF.ELEC	TERRASSON LAVILLEDIEU	8,5
CHIGNAGUET RENE	CHERVEIX CUBAS	8,5
DE CHECCHI ISOLATION	TERRASSON LAVILLEDIEU	8,5
EMTP	SAINT LEON SUR VEZERE	8,5
ETS GUILHERME ET FRERES	LE LARDIN SAINT LAZARE	8,5
ETS MONTEIL SARL	LE LARDIN SAINT LAZARE	8,5
MENUISERIE JEAN CLAUDE SALAVERT	ROUFFIGNAC SAINT CERNIN	8,5
MONSIEUR DENIS GALINAT	SAINTE ORSE	8,5
MONSIEUR PASCAL MAGNE	PAZAYAC	8,5
SARL PIMOND ET COMPAGNIE	LA CHAPELLE AUBAREIL	8,5
SARL SARTRAN DOMME	MONTIGNAC	8,5
SARL VEYRET ET FILS	PEYZAC LE MOUSTIER	8,5
SIDEEC	TERRASSON LAVILLEDIEU	8,5
SOCIETE VEZERIENNE DE METALLERIE	LE LARDIN SAINT LAZARE	8,5
BAMBOU FRERES SARL	TERRASSON LAVILLEDIEU	5
MENUISERIE DU MOULIN ROUGE	TERRASSON LAVILLEDIEU	5
MONSIEUR DOMINIQUE VERLHAC	TERRASSON LAVILLEDIEU	5
MONSIEUR HENRI LAFON	TERRASSON LAVILLEDIEU	5
MONSIEUR PHILIPPE SEPTIER	TERRASSON LAVILLEDIEU	5

EMPLOIS ESTIMES Zone d'emploi Terrasson

Source : INSEE Territoire manager par la classe NAF



Source : Geopic@stat - Dordogne par canton -CMARA 24 - CCI 24
Novembre 2012

	479	100%
Cantons		
Hautefort	54	11%
Montignac	156	33%
Terrasson-lavilledieu	213	44%
Thenon	56	12%

	479	100%	6 200	100%
Individuelles	283	59%	3 067	49%
Sociétaires	196	41%	3 133	51%
<i>Inscrites en 2000</i>	18		178	
<i>Inscrites en 2005</i>	21		254	
<i>Inscrites en 2010</i>	31		391	

	Hautefort	Montignac	Terrasson	Thenon	ZE Terrasson	Dordogne
Commerce de gros	9	14	22	8	53	825
Commerce alimentaire	6	26	26	7	65	770
Equipement de la maison	1	5	11	3	20	351
Equipement de la personne	3	10	22	3	38	694
Culture et loisirs	2	10	21	3	36	448
Commerces divers	12	35	42	11	100	998
Commerce + de 1000 m ²	1	1	3	0	5	105
Autres					162	2009
					479	6 200

Source : Geopic@stat - Dordogne par canton -CMARA 24 - CCI 24
Novembre 2012

	479	100%	6 200	100%
Agés de moins de 35 ans	56	12%	702	11%
Agés de 35 à 50 ans	183	38%	2 517	41%
Agés de plus de 50 ans	240	50%	2 981	48%
<i>Dirigeants de nationalité française</i>	457	95%	5 864	
<i>Dirigeants de nationalité UE (hors France)</i>	16	3%	212	
<i>Dirigeant de nationalité hors UE</i>	2	0,4%	70	

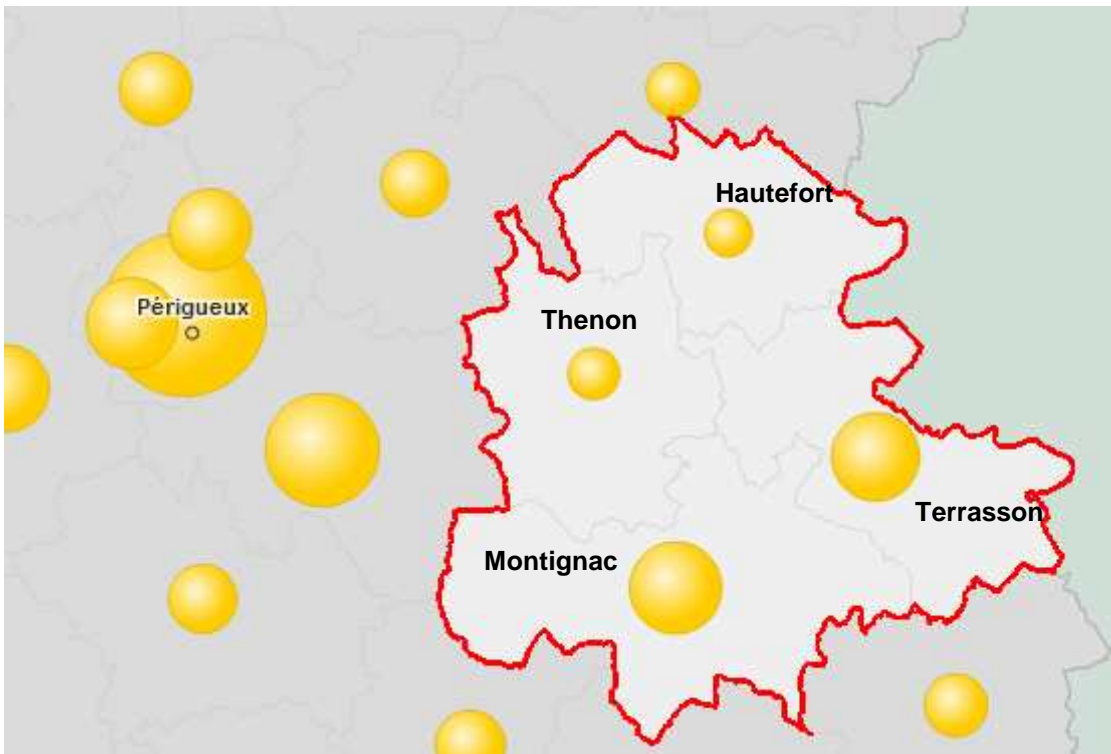
Principaux établissements

Effectif estimé

G Commerce ; réparation d'automobiles et de motocycles		
MEDEA	MONTIGNAC	76
REVERDERIE	TERRASSON LAVILLEDIEU	76
ATAC	TERRASSON LAVILLEDIEU	72
CSF FRANCE	TERRASSON LAVILLEDIEU	36
GARAGE SIERRA SA	TERRASSON LAVILLEDIEU	36
GINORLI	HAUTEFORT	36
POIDS LOURDS SERVICE	LA FEUILLADE	36
SA LIDIS	HAUTEFORT	36
ETS GRAND ET FILS	THENON	36
ETABLISSEMENTS DURAND	SAINTE EULALIE D'ANS	16
BMSO	MONTIGNAC	16
L'ESPRIT JARDILAND	TERRASSON LAVILLEDIEU	16
DARCISSAC DOMPRO	TERRASSON LAVILLEDIEU	16
ELKELINE	TERRASSON LAVILLEDIEU	16
ETABLISSEMENTS DARCISSAC	TERRASSON LAVILLEDIEU	16
NOVU 24	LA BACHELLERIE	16
SARL PERLO MONDO	CONDAT SUR VEZERE	16
SAVIMAT SARL	MONTIGNAC	16
SOBGAR	ROUFFIGNAC SAINT CERNIN	16
B R C	LA FEUILLADE	11
ALVEA	TERRASSON LAVILLEDIEU	8,5
BOURROU GARAGE	TOURTOIRAC	8,5
CARROSSERIE PUJOL ET FILS	MONTIGNAC	8,5
LEADER DORDOGNE DISTRIBUTION	MONTIGNAC	8,5
MADAME FRANCETTE PRIN	TERRASSON LAVILLEDIEU	8,5
MEUBLES GRANOULLAC	PAZAYAC	8,5
MONTIBRICO	MONTIGNAC	8,5
MUTANT DISTRIBUTION	TERRASSON LAVILLEDIEU	8,5
PATCHWORK CARTES ET PAPETERIE D'ART	SAINTE EULALIE D'ANS	8,5
PHARMACIE XEMARD	LE LARDIN SAINT LAZARE	8,5
PORCHER JEAN SA	CONDAT SUR VEZERE	8,5
PUJOL	MONTIGNAC	8,5
R.D.E DISTRIBUTION LACROIX-BEYLIE	TERRASSON LAVILLEDIEU	8,5
SARL CASTOR	PAZAYAC	8,5
SARL DURUBLE	LE LARDIN SAINT LAZARE	8,5
SAS PAUL	TERRASSON LAVILLEDIEU	8,5
SELARL PHARMACIE DE LA VEZERE	MONTIGNAC	8,5
SOC D EXPLOIT DES ETS ROCHE JEAN	CHERVEIX CUBAS	8,5
MOB-D	TERRASSON LAVILLEDIEU	7,5

EMPLOIS ESTIMES Zone d'emploi Terrasson

Source : INSEE Territoire manager par la classe NAF



Source : Geopic@stat - Dordogne par canton -CMARA 24 - CCI 24
Novembre 2012

	492	100%
Cantons		
Hautefort	53	11%
Montignac	197	40%
Terrasson-lavilledieu	180	37%
Thenon	62	13%

	492	99%	6 511	100%
Individuelles	209	42%	2 754	42%
Sociétaires	280	57%	3 447	53%
Autres	3	0,6%	310	5%
<i>Inscrites en 2000</i>	20		171	
<i>Inscrites en 2005</i>	17		318	
<i>Inscrites en 2010</i>	40		443	
Zone d'emploi				
			Dordogne	

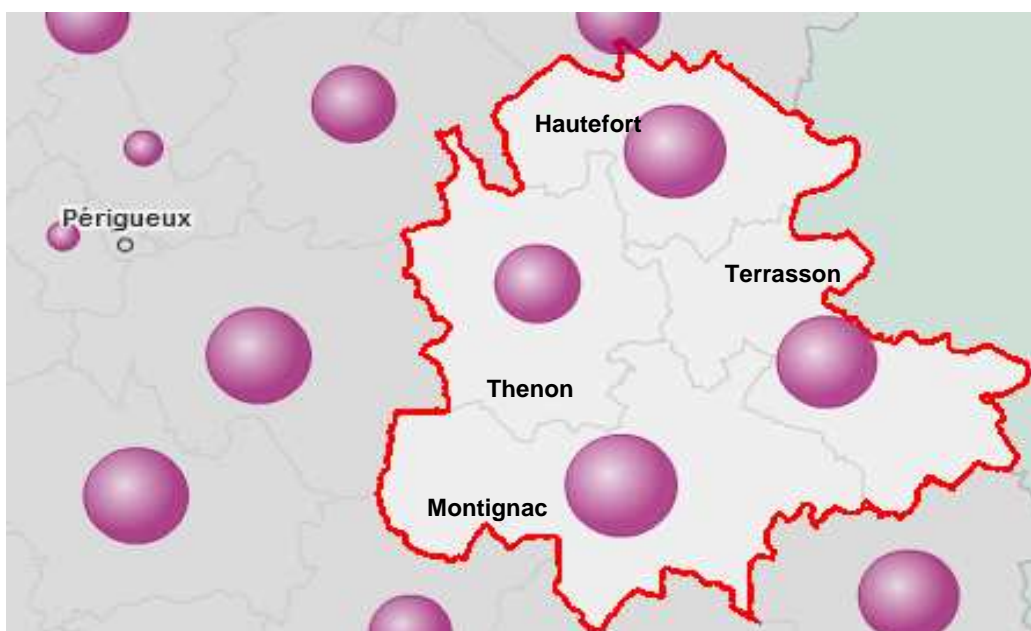
	Hautefort	Montignac	Terrasson	Thenon	ZE Terrasson	Dordogne
Transport	2	1	14	5	22	367
Hébergement et restauration	17	54	24	8	103	919
Information et communication	2	8	5	1	16	206
Finance et assurance	2	15	24	5	46	700
Immobilier	2	18	14	5	39	602
Spécialités scientifiques et techniques	10	22	26	7	65	877
Administratif, de soutien et services	nc	nc	nc	nc	59	815
Enseignement	0	1	3	1	5	95
Arts, spectacles et activités récréatives	1	19	4	1	25	243
Autres activités de service	1	4	7	4	16	236
Autres services personnels	4	10	20	4	38	576
Autres					58	875
					492	6 511

Source : Geopic@stat - Dordogne par canton -CMARA 24 - CCI 24

Novembre 2012

	492 100%		6 511 100%	
	Zone d'emploi		Dordogne	
Agés de moins de 35 ans	42	9%	697	11%
Agés de 35 à 50 ans	216	44%	2 637	41%
Agés de plus de 50 ans	234	48%	3 177	49%
<i>Dirigeants de nationalité française</i>	452	92%	6 037	93%
<i>Dirigeants de nationalité UE (hors France)</i>	32	7%	389	6%
<i>Dirigeant de nationalité hors UE</i>	3	0,6%	27	0,4%

Principaux établissements		Effectif estimé
I Hébergement et restauration		
MAC DONALD	TERRASSON LAVILLEDIEU	18
SARL LE SOLEIL D OR	MONTIGNAC	17
SARL PROMOTEL LE MOULIN ROUGE	TERRASSON LAVILLEDIEU	17
SOC EXPLOITATION RELAIS MONTIGNAC	MONTIGNAC	16
SARL MANOIR D'HAUTEGENTE	COLY	13,5
VACANCES POUR TOUS PERIGORD NOIR	MONTIGNAC	8,5
CAMPING LE PARADIS	SAINT LEON SUR VEZERE	8,5
CHATEAU LA FLEUNIE	CONDAT SUR VEZERE	8,5
MAISON DE RETRAITE	MONTIGNAC	8,5
SA LA CROIX BLANCHE	BADEFOLS D'ANS	8,5
SAVIGNAC	SAINT RABIER	8,5
SOCIETE FRANCAISE DE SERVICES	TERRASSON LAVILLEDIEU	8,5
H Transports et entreposage		
SVL PILOTE	LE LARDIN SAINT LAZARE	76
LA POSTE	TERRASSON LAVILLEDIEU	57
LA POSTE	MONTIGNAC	39,5
SAS STE VEZERIENNE DE DISTRIBUTION	LA BACHELLERIE	36
SOCIETE CHEZE ET FILS VOYAGES CHEZE	TERRASSON LAVILLEDIEU	36
AUTOROUTES DU SUD DE LA FRANCE	LA BACHELLERIE	32
LA POSTE	THENON	28
LA POSTE	ROUFFIGNAC SAINT CERNIN	18
SNCF	TERRASSON LAVILLEDIEU	16
TRANSPORTS BARDET	MONTIGNAC	16
SOC NAT DES CHEMINS DE FER FRANCAIS	LE LARDIN SAINT LAZARE	8,5
SOCIETE CHEZE ET FILS VOYAGES CHEZE	MONTIGNAC	8,5
STLS	FOSSEMAGNE	8,5
TRANSPORTS VEYSSET	LA FEUILLADE	8,5
VOYAGES LIMOUSIN PERIGORD	TOURTOIRAC	8,5
O Administration publique		
COMMUNE DE TERRASSON LA VILLEDIEU	TERRASSON LAVILLEDIEU	152
COMM COM DE LA VALLEE DE LA VEZERE	MONTIGNAC	38,5
COM ROUFFIGNAC ST CERNIN	ROUFFIGNAC SAINT CERNIN	37
COMMUNE DE MONTIGNAC	MONTIGNAC	36
COMMUNE DE THENON	THENON	36
COMMUNE DU LARDIN SAINT LAZARE	LE LARDIN SAINT LAZARE	36
POLE EMPLOI	TERRASSON LAVILLEDIEU	18
COM COM DU PAYS DE HAUTEFORT	HAUTEFORT	16
COMMUNE BEAUREGARD DE TERRASSON	BEAUREGARD DE TERRASSON	16
COMMUNE DE FOSSEMAGNE	FOSSEMAGNE	16
COMMUNE DE HAUTEFORT	HAUTEFORT	16
COMMUNE DE LA BACHELLERIE	LA BACHELLERIE	16
COMMUNE DE LA FEUILLADE	LA FEUILLADE	16
COMMUNE DE TOURTOIRAC	TOURTOIRAC	16
SERVICE INTERENT DE MED DU TRAVAIL	TERRASSON LAVILLEDIEU	16
TRESORERIE DE LA DORDOGNE	TERRASSON LAVILLEDIEU	9,5



Source : Geopic@stat - Dordogne par canton -CMARA 24 - CCI 24
Année 2010

	991	100%
Cantons	Hautefort	26%
	Montignac	31%
	Terrasson-lavilledieu	25%
	Thenon	18%

Exploitations agricoles 2010

Unités de travail annuelles (UTA) (en équivalent temps complet)

Superficie agricole utilisée (SAU) (hectares)

Cheptel, unités gros bétail tous aliments (UGBTA) (unités de gros bétail, tous aliments)

Superficie en terres labourables (hectares)

Superficie en cultures permanentes (hectares)

Superficie toujours en herbe (hectares)

	991	86 983
Zone d'emploi	954	11854
	29749	309682
	35341	298100
	11323	181760
	1820	22711
	16531	104311
Dordogne		

Principaux établissements Effectif estimé

A Agriculture, sylviculture et pêche		
PLANTES DU PERIGORD	ROUFFIGNAC SAINT CERNIN	16
ETABLISSEMENTS ROUBINET	BOISSEUILH	8,5
MONSIEUR JACQUES OLDRATI	CONDAT SUR VEZERE	8,5
DE LA PRADELIE	ROUFFIGNAC SAINT CERNIN	5
EARL ROULLAND	MONTIGNAC	5
LA FERME DU GRAND CODERC	SAINT RABIER	5
MONSIEUR ANESS DEHBI	TERRASSON LAVILLEDIEU	5
MONSIEUR CELAL KALAYCI	TERRASSON LAVILLEDIEU	5
SCEA DE LA BOUYSSONNIE	LA CHAPELLE AUBAREIL	5
SCEA DU VERDIER	NAILHAC	5
CUMA DE BROYAGE DE PIERRES	HAUTEFORT	2,5
DU DOMAINE DE SALOJOUR	LA CASSAGNE	2,5
EARL DES PAMPILLES	SAINTE ORSE	2,5
EARL DES PAYSSES	BADEFOLS D'ANS	2,5
EARL DU TALLET	ROUFFIGNAC SAINT CERNIN	2,5
EARL DU VINAGROU	MONTIGNAC	2,5
EARL LA HOUILLE VERTE	THENON	2,5
EARL LA MOUTHE	THENON	2,5
FUTAIE THENONAISE	THENON	2,5
GAEC COTEAUX DE PEYRIGNAC	PEYRIGNAC	2,5
GAEC DES ESCURES	AZERAT	2,5
GAEC DU MAZAUPIN BAS	TEILLOTS	2,5
HIAUT	MONTIGNAC	2,5
MADAME ELIANE HARTMANN	AURIAC DU PERIGORD	2,5
MADAME ISABELLE VIRESOVIT	AJAT	2,5
MADAME NADINE ELOI	HAUTEFORT	2,5
MADAME NICOLE GERAUD	TEILLOTS	2,5
MADAME REGINE ROULLAND	BADEFOLS D'ANS	2,5
MONSIEUR ALAIN DASCHIER	GREZES	2,5
MONSIEUR ALAIN LESCURE	LA BACHELLERIE	2,5
MONSIEUR ALAIN RABEAU	AURIAC DU PERIGORD	2,5
MONSIEUR ALAIN ROGER	FANLAC	2,5
MONSIEUR DIDIER DEBAN	MONTIGNAC	2,5
MONSIEUR FRANCIS BAYLET	LIMEYRAT	2,5
MONSIEUR JEAN BREUIL	NAILHAC	2,5
MONSIEUR JEAN-JACQUES LAPLAGNE	CHERVEIX CUBAS	2,5
MONSIEUR JEAN-LUC LAVAUD	BADEFOLS D'ANS	2,5
MONSIEUR JEAN-PIERRE EYSSARTIER	CHERVEIX CUBAS	2,5
MONSIEUR MICHEL LARUE	TEILLOTS	2,5
MONSIEUR OLIVIER RATINAUD	COUBJOURS	2,5
MONSIEUR PHILIPPE DELPECH	ROUFFIGNAC SAINT CERNIN	2,5
MONSIEUR SERGE TOULEMONT	TOURTOIRAC	2,5
MONSIEUR SIDNEY BAYNES	SAINT AMAND DE COLY	2,5
SCEA LA BOISSIERE	LA CHAPELLE AUBAREIL	2,5
VALETTE	LA BACHELLERIE	2,5