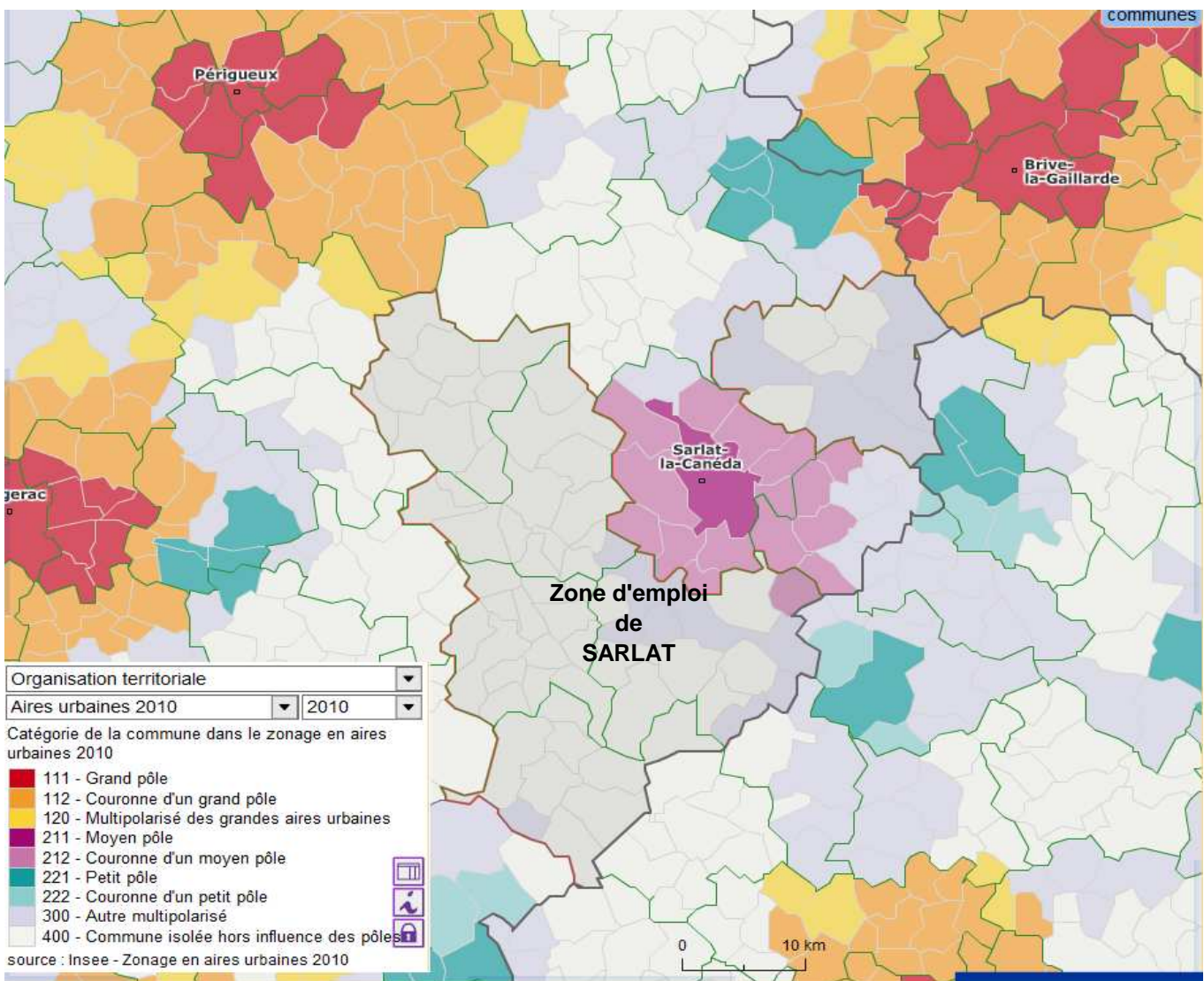


# Observatoire Economique 2012

## Zone d'emploi de Sarlat



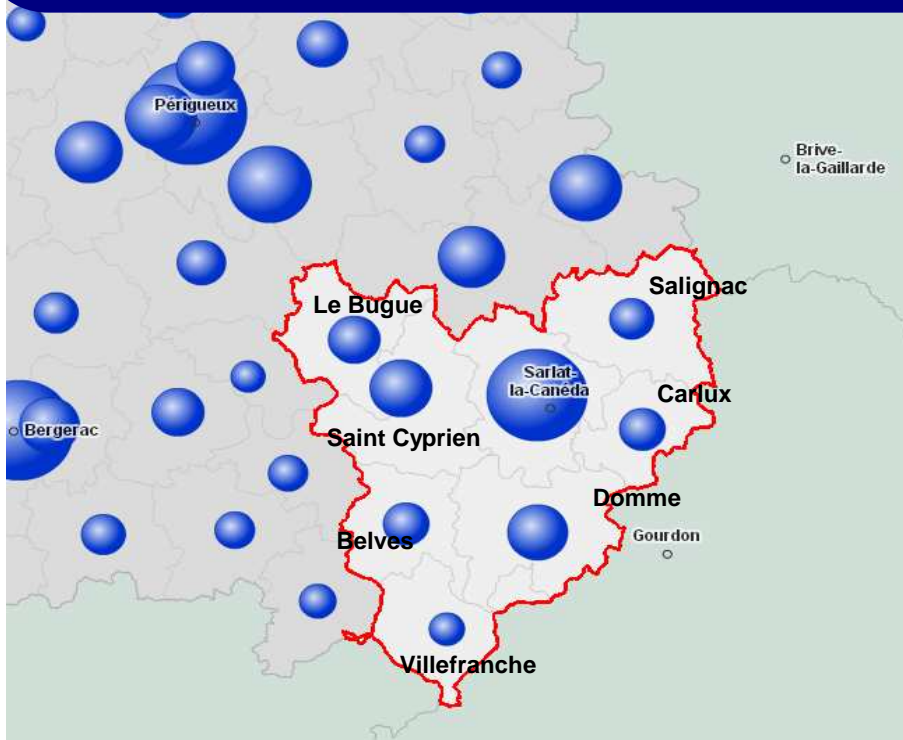
Conseil Général  
de la  
**Dordogne**



Cette action est cofinancée par l'Union Européenne



L'Europe  
**songage**  
en Aquitaine  
avec le FSE



Source : Geopic@stat - Dordogne par canton -CMARA 24 - CCI 24  
Novembre 2012

	3 654	62%
<b>Cantons</b>		
Belves	280	8%
Bugue	352	10%
Carlux	280	8%
Domme	479	13%
Saint-cyprien	512	14%
Salignac-eyvigues	259	7%
Sarlat-la-caneda	1324	36%
Villefranche-du-périgor	168	5%

Nombre d'établissements par filière	3 654	98%	20 652	100%
Filière Bâtiment	732	20%	4 706	23%
Filière Artisanat et Commerce alimentaire	415	11%	2 008	10%
Filière Commerce non alimentaire	646	18%	3 989	19%
Filière Production (artisanale et/ou industrielle)	345	9%	2 217	11%
Filière Services	1434	39%	6 940	34%
Autres		0%	792	4%

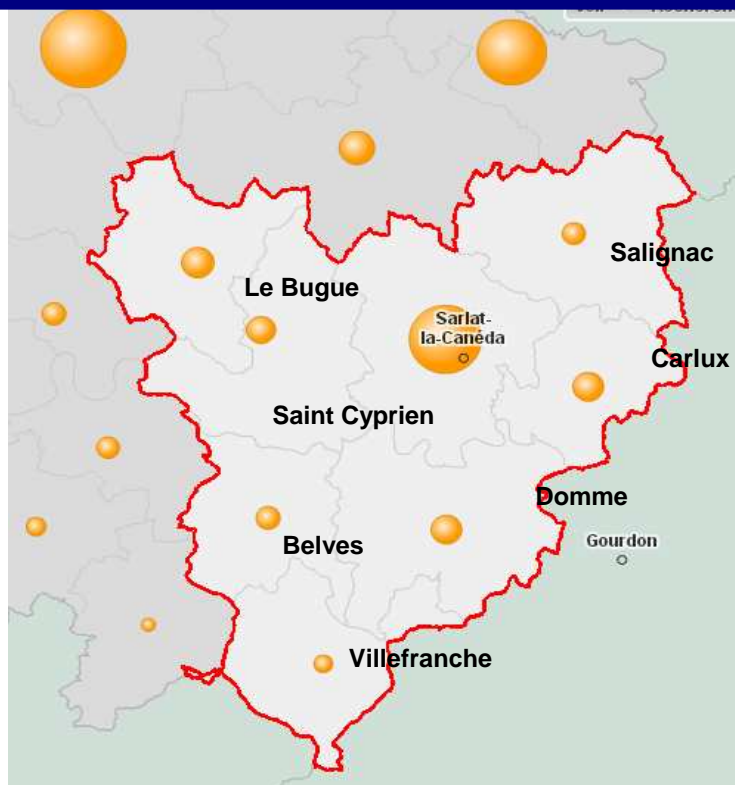
17,7% des entreprises du Département

	Belves	Bugue	Carlux	Domme	Saint Cyprien	Salignac Eyr.	Sarlat	Villefrance P.	ZE Sarlat	Dordogne
Etablissements de 0 salarié	198	234	190	343	348	173	786	120	2392	13235
Etablissements de 1 à 5 salariés	79	108	76	123	153	86	456	45	1126	6070
Etablissements de 6 à 9 salariés	10	12	16	14	18	14	78	7	169	1041
Etablissements de 10 à 19 salariés	4	8	6	15	8	7	38	2	88	596
Etablissements de 20 à 49 salariés	2	9	5	6	1	1	19	2	45	406
Etablissements de 50 à 100 salariés	1	1	0	0	0	0	1	0	3	82
Etablissements de plus de 100 salariés	0	0	1	0	0	0	4	0	5	53

Source : Geopic@stat - Dordogne par canton - CMARA 24 - CCI 24  
**Novembre 2012**

Transmission d'entreprises	Belves	Bugue	Carlux	Domme	Saint Cyprien	Salignac Eyr.	Sarlat	Villefrance P.	ZE Sarlat	Dordogne
2010	2	3	6	5	3	2	17	6	44	390
2011	9	5	4	10	6	3	33	1	71	388
Filière Bâtiment									8	47
Filière Artisanat et Commerce alimentaire									7	50
Filière Commerce non alimentaire									14	83
Filière Production (artisanale et/ou industrielle)									2	26
Filière Services									40	182
									<b>71</b>	<b>388</b>

Création d'entreprises	Belves	Bugue	Carlux	Domme	Saint Cyprien	Salignac Eyr.	Sarlat	Villefrance P.	ZE Sarlat	Dordogne
2011	17	16	19	32	34	21	74	14	227	1 526



Source : Geopic@stat - Dordogne par canton -CMARA 24 - CCI 24  
Novembre 2012

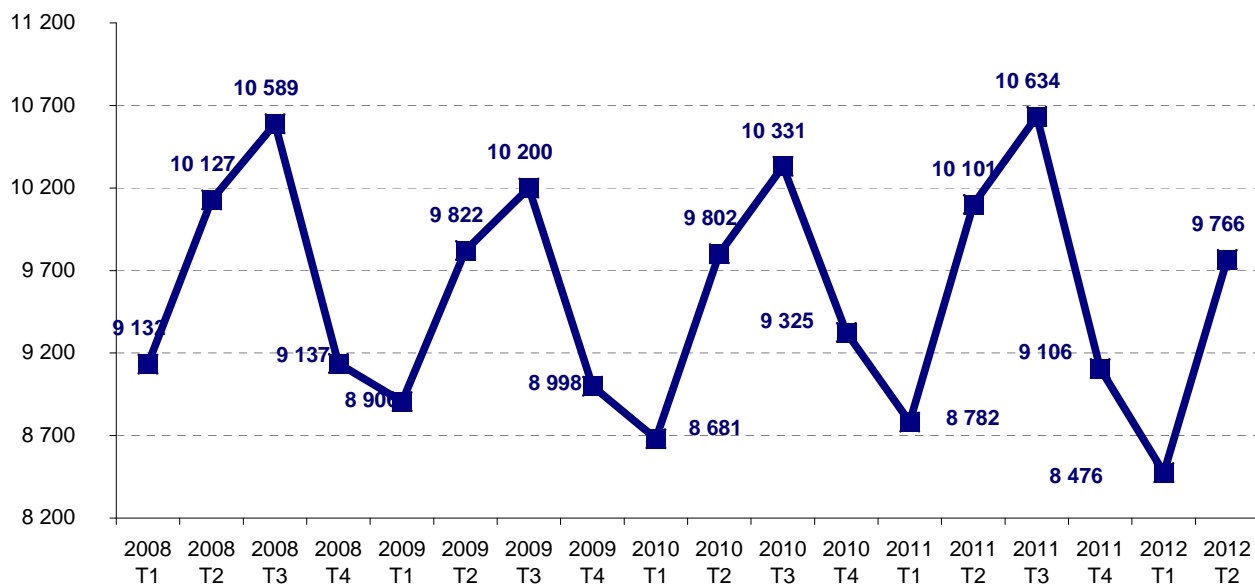
Cantons	6 441		66%	
Belves	364	6%		
Bugue	653	10%		
Carlux	573	9%		
Domme	578	9%		
Saint-cyprien	514	8%		
Salignac-eyvigues	330	5%		
Sarlat-la-caneda	3 219	50%		
Villefranche-du-périgord	210	3%		

Nombre d'établissements par filière		6 441		100%		54 368		100%	
Filière Bâtiment		1 206	19%	Zone d'emploi	Dordogne	7 946	15%		
Filière Artisanat et Commerce alimentaire		817	13%			6 297	12%		
Filière Commerce non alimentaire		1 308	20%			10 439	19%		
Filière Production (artisanale et/ou industrielle)		1 374	21%			14 829	27%		
Filière Services		1 736	27%			14 857	27%		

11,8% des emplois du Département

**L'EMPLOI SALARIES PRIVES** Zone d'emploi Sarlat

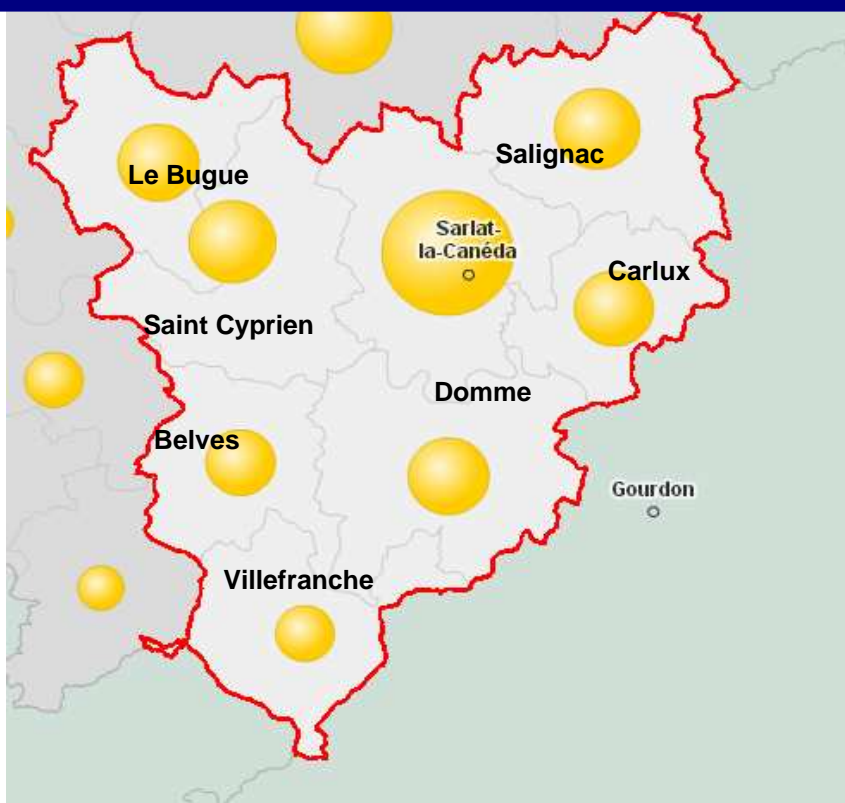
Source : URSSAF Service Pilotage Maîtrise d'Activité - Assistant Statistiques Local



**EMPLOIS ESTIMES** Zone d'emploi Sarlat

Source : INSEE Territoire manager par la classe NAF

	Effectifs estimés	Etablissements
G Commerce ; réparation d'automobiles et de motocycles	3252	1162
Q Santé humaine et action sociale	2790	428
F Construction	2234	829
A Agriculture, sylviculture et pêche	2033	1790
C Industrie manufacturière	1937	373
I Hébergement et restauration	1632	807
O Administration publique	1488	168
P Enseignement	1058	196
R Arts, spectacles et activités récréatives	671	352
M Activités spécialisées, scientifiques et techniques	639	336
S Autres activités de services	631	471
H Transports et entreposage	483	111
N Activités de services administratifs et de soutien	451	279
K Activités financières et d'assurance	291	122
L Activités immobilières	286	214
E Production et distribution d'eau ; assainissement, gestion des déchets et dépollution	252	87
J Information et communication	137	87
B Industries extractives	136	16
D Production et distribution d'électricité, de gaz, de vapeur et d'air conditionné	93	40
	<b>20490</b>	<b>7868</b>



Source : Geopic@stat - Dordogne par canton -CMARA 24 - CCI 24  
Novembre 2012

	581	59%
<b>Cantons</b>		
Belves	47	8%
Bugue	64	11%
Carlux	61	10%
Domme	64	11%
Saint-cyprien	73	13%
Salignac-eyvigues	70	12%
Sarlat-la-caneda	168	29%
Villefranche-du-périgord	34	6%

	581	100%	3 420	100%
Individuelles	195	34%	1 179	34%
Sociétaires	386	66%	2 241	66%
<i>Inscrites en 2000</i>	12		72	
<i>Inscrites en 2005</i>	22		124	
<i>Inscrites en 2010</i>	34		290	

	Belves	Bugue	Carlux	Domme	Saint Cyprien	Salignac Elyv.	Sarlat	Villefrance P.	<b>ZE Sarlat</b>	Dordogne
Sylviculture Aquaculture	4	5	1	4	7	3	7	11	<b>42</b>	137
Industrie extractive	0	0	2	2	2	2	0	0	<b>8</b>	52
Industrie agroalimentaire	0	6	3	6	6	6	21	2	<b>50</b>	174
Biens de consommation	1	0	5	2	1	1	5	0	<b>15</b>	123
Biens Intermédiaires	4	4	7	3	3	3	11	6	<b>41</b>	278
Biens d'équipement	15	15	8	10	10	11	23	2	<b>94</b>	772
Construction	18	30	28	32	43	39	96	7	<b>293</b>	1702
Autres									<b>38</b>	182
									<b>581</b>	<b>3 420</b>

Source : Geopic@stat - Dordogne par canton -CMARA 24 - CCI 24  
**Novembre 2012**

Agés de moins de 35 ans

Agés de 35 à 50 ans

Agés de plus de 50 ans

*Dirigeants de nationalité française*

*Dirigeants de nationalité UE (hors France)*

*Dirigeant de nationalité hors UE*

	<b>581</b>	100%	<b>3 420</b>	100%
<b>Zone d'emploi</b>	49	8%	342	10%
	257	44%	1 435	42%
	275	47%	1 643	48%
<b>Dordogne</b>	552	95%	3 224	
	24	4%	166	
	0	0,0%	8	



## Principaux établissements

Effectif estimé

**C Industrie manufacturière**

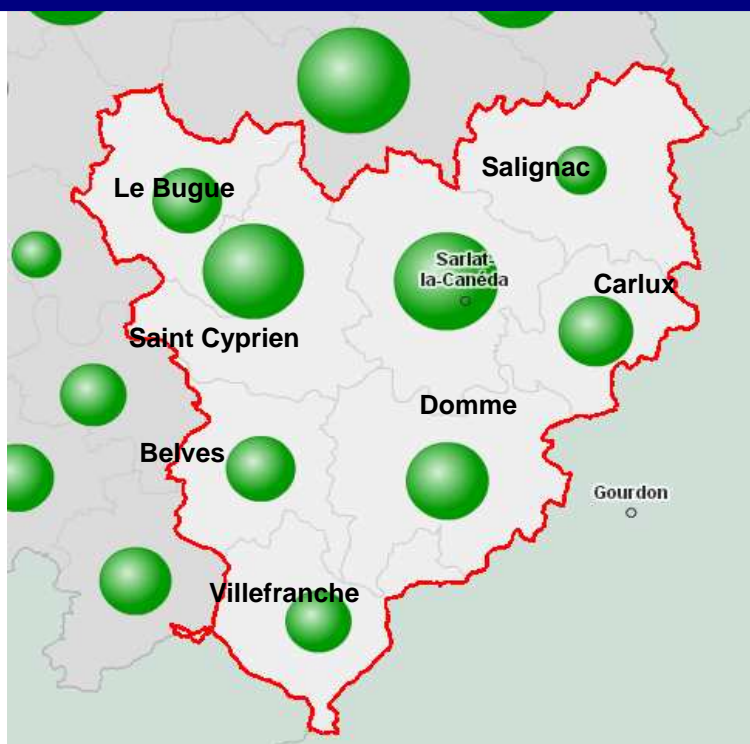
COLOPLAST	SARLAT LA CANEDA	251
EURALIS GASTRONOMIE	SARLAT LA CANEDA	251
SUTUREX ET RENODEX	CARSAC AILLAC	151
CHARCUTERIE DE CAMPAGNE VAUX	SARLAT LA CANEDA	41
ABRIFINAL	CENAC ET SAINT JULIEN	36
CASTAGNE ET FILS	LOUBEJAC	36
DE LAMA SA	CARSAC AILLAC	36
DELMOND FOIES GRAS	VEZAC	36
BOUSCASSE FROID CLIMATISATION CUIS	CARSAC AILLAC	36
INOVA	CAMPAGNAC LES QUERCY	36
SERRURERIE VALBUSA	LE BUGUE	36
BOULANGERIE APPEYROUX SARL	SALIGNAC EYVIGNES	16
DISTILLERIE LA SALAMANDRE	SARLAT LA CANEDA	16
DOMAINE DE BEQUIGNOL SARL	CARLUX	16
ETABLISSEMENTS COSTE	CASTELNAUD LA CHAPELLE	16
ETABLISSEMENTS COSTE	SAINT LAURENT LA VALLEE	16
ETABLISSEMENTS COUDEYRAT	LE BUGUE	16
ETS LUCCO	BEZENAC	16
PECHALOU	SAINT CYPRIEN	16
PERIFRUIT SA	LE BUGUE	16
SARL BOULANGERIE MIRAMONT	SAINT JULIEN DE LAMPON	16
SARL MERTZ ROLAND	SARLAT LA CANEDA	16
IMPRIMERIE SARLADAIS	SARLAT LA CANEDA	16
SUMER	CARSAC AILLAC	16
TECHNIC FROID	SARLAT LA CANEDA	16
TOQUES DE FRANCE	SARLAT LA CANEDA	16
ACCORDIOLA FRANCE	SARLAT LA CANEDA	8,5
ARIES	CARSAC AILLAC	8,5

**B Industries extractives**

GARRIGOU SA	GROLEJAC	36
LFAURE	MAZEYROLLES	36
MONSIEUR REGIS VEYRET	BORREZE	16
SAS SARLAT PIERRES NATURELLES	LES EYZIES TAYAC SIREUIL	16
CARRIERES VEZE	LES EYZIES TAYAC SIREUIL	8,5
MONSIEUR CLAUDE HOULES	SAINT CYPRIEN	5
DOS SANTOS PEREIRA ANASTACIO FILS	BOUZIC	5
CARRIERES DE THIVIERS	SALIGNAC EYVIGNES	2,5

**EMPLOIS ESTIMES** Zone d'emploi Sarlat

Source : INSEE Territoire manager par la classe NAF



Source : Geopic@stat - Dordogne par canton -CMARA 24 - CCI 24  
Novembre 2012

	1 647	100%
<b>Cantons</b>		
Belves	133	8%
Bugue	198	12%
Carlux	151	9%
Domme	230	14%
Saint-cyprien	257	16%
Salignac-eyvignes	134	8%
Sarlat-la-caneda	458	28%
Villefranche-du-périgor	86	5%

	1 647	100%	10 522	100%
Individuelles	966	63%	6 600	63%
Sociétaires	667	36%	3 873	37%
Sociétés de faits	14	1%	49	0,5%
<i>Inscrites en 2000</i>	33		274	
<i>Inscrites en 2005</i>	77		437	
<i>Inscrites en 2010</i>	114		742	

NAR8

	Belves	Bugue	Carlux	Domme	Saint Cyprien	Salignac Eyv.	Sarlat	Villefrance P.	ZE Terrasson	Dordogne	Soit % Dordogne
Alimentation	14	33	22	49	43	27	101	13	302	1422	21%
Autres activités	0	1	0	3	2	2	9	1	18	97	19%
Bâtiment	66	87	82	105	131	62	158	41	732	4829	15%
Autres fabrications	9	10	10	17	12	12	29	3	102	555	18%
Bois et ameublement	3	7	4	13	11	7	21	6	72	445	16%
Textile et ameublement	1	4	1	4	3	0	2	0	15	115	13%
Travail métaux	2	6	5	4	5	5	19	5	51	364	14%
Transport et réparation	38	50	27	35	52	21	114	18	355	2695	13%
									<b>1 647</b>	<b>10 522</b>	<b>16%</b>

Source : Geopic@stat - Dordogne par canton -CMARA 24 - CCI 24  
**Novembre 2012**

	Belves	Bugue	Carlux	Domme	Saint Cyprien	Salignac Eyv.	Sarlat	Villefrance P.	ZE Sarlat	Dordogne
Artisans	46	46	53	65	98	25	104	41	478	3366
Artisans auto entrepreneurs	22	27	17	35	25	10	32	10	178	1163
Artisans commerçants	22	43	24	48	37	25	98	10	307	2042

Agés de moins de 35 ans

Agés de 35 à 50 ans

Agés de plus de 50 ans

*Dirigeants de nationalité française*

*Dirigeants de nationalité UE (hors France)*

*Dirigeant de nationalité hors UE*

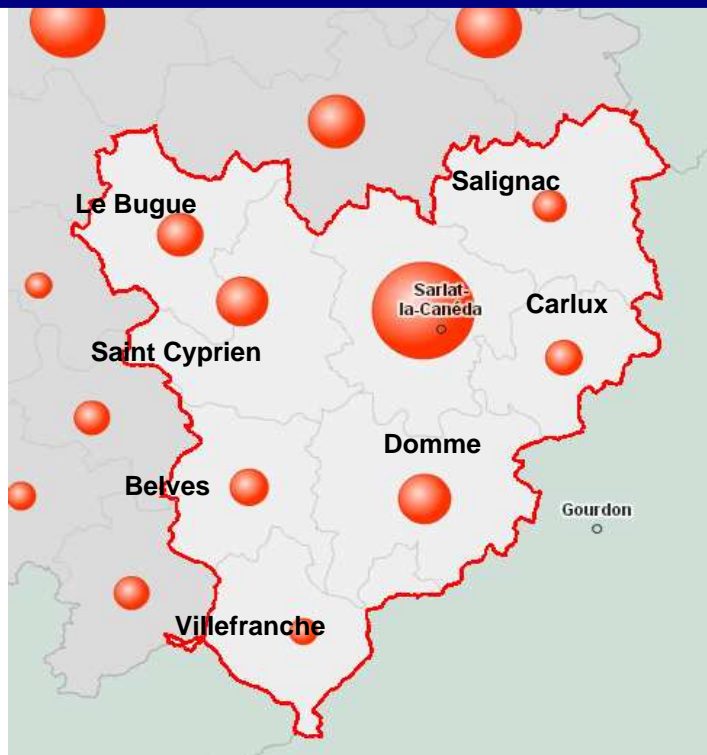
	1 647	100%	10 522	100%
Zone d'emploi	241	15%	1 715	16%
	744	45%	4 709	45%
	662	40%	4 098	39%
	1 490	90%	9 590	
Dordogne	141	9%	795	
	16	1,0%	137	

Principaux établissements	Effectif estimé
---------------------------	-----------------

F Construction		
ALLEZ CIE	SARLAT LA CANEDA	92
ENTREPRISE MALAURIE	CENAC ET SAINT JULIEN	72
MONTASTIER	LE BUGUE	37
CYPRIOTE TRAVAUX PUBLICS - V.R.D	SAINT CYPRIEN	36
ENTREPRISE HERAUT	LE BUGUE	36
ETABLISSEMENTS BREL	SARLAT LA CANEDA	36
JACQUES SUDRIE ET FILS	LE BUGUE	36
PERIGORD TRAVAUX PUBLICS	SAINT VINCENT DE COSSE	36
SARL ATSE BORDES	SAINT GENIES	36
SOC SARLADAISE CONSTRUC VAUNAC	SARLAT LA CANEDA	36
MENUISERIE MERCIER VAUNAC	SARLAT LA CANEDA	36
JOUCLAS QUERCY PERIGORD	SARLAT LA CANEDA	32
SARLADAISE APPLI GENIE ELEC	VEZAC	16
ENT GENERALE BAT CAMEL ET FILS	CENAC ET SAINT JULIEN	16
LACHENEVRERIEPERE FIL	SAINT CREPIN ET CARLUCET	16
ETABLISSEMENTS BREL	GROLEJAC	16
ETABLISSEMENTS LAUVINERIE ET PAILLET	SAINT JULIEN DE LAMPON	16
ETABLISSEMENTS LAVERGNE	CARSAC AILLAC	16
MONSIEUR OLIVIER TREMOUILLE	SARLAT LA CANEDA	16
PERIGORD QUERCY FERMETTE	GROLEJAC	16
RINGOOT SARL	SARLAT LA CANEDA	16
SARL ETS ARMAGNAC	DAGLAN	16
SARL SOARES-DIAS	SAINT CREPIN ET CARLUCET	16
SARLAT TRAVAUX PUBLICS	SARLAT LA CANEDA	16
SOC EXPL DES ETS RAUST ET FILS	VILLEFRANCHE DU PERIGORD	16
VERLHAC ET FILS	NADAILLAC	16
ALBIE TRAVAUX PUBLICS	AUDRIX	8,5
BOUYSSOU COUVERTURE	SARLAT LA CANEDA	8,5
BRUSQUAND CHRISTIAN	SAINT CHAMASSY	8,5
RENOVATION ROUDEYROUY	VITRAC	8,5
DELIBIE PERE ET FILS	MARQUAY	8,5
ENTREPRISE VAUX ET COMPAGNIE	SARLAT LA CANEDA	8,5
ETABLISSEMENTS GRINFAN	SAINT MARTIAL DE NABIRAT	8,5
ETS ROUQUIOT	CASTELS	8,5
EURL COSSE	SAINT CYPRIEN	8,5
LASSERRE	SARLAT LA CANEDA	8,5
MARCILLAC CONSTRUCTION	MARCILLAC SAINT QUENTIN	8,5

EMPLOIS ESTIMES Zone d'emploi Sarlat

Source : INSEE Territoire manager par la classe NAF



Source : Geopic@stat - Dordogne par canton -CMARA 24 - CCI 24  
**Novembre 2012**

Cantons	1 129	66%
Belves	74	7%
Bugue	103	9%
Carlux	67	6%
Domme	137	12%
Saint-cyprien	133	12%
Salignac-eyvigues	55	5%
Sarlat-la-caneda	522	46%
Villefranche-du-périgord	38	3%

	1 129	100%	6 200	100%
Individuelles	541	48%	3 067	49%
Sociétaires	588	52%	3 133	51%
<i>Inscrites en 2000</i>	34		178	
<i>Inscrites en 2005</i>	47		254	
<i>Inscrites en 2010</i>	73		391	

	Belves	Bugue	Carlux	Domme	Saint Cyrien	Salignac Eyv.	Sarlat	Villefrance P.	<b>ZE Sarlat</b>	Dordogne
Commerce de gros	8	5	8	21	11	12	68	8	<b>141</b>	825
Commerce alimentaire	9	12	13	23	18	5	68	7	<b>155</b>	770
Equipped de la maison	3	7	2	1	8	1	29	2	<b>53</b>	351
Equipped de la personne	4	8	2	4	8	1	52	2	<b>81</b>	694
Culture et loisirs	5	8	2	4	6	2	34	2	<b>63</b>	448
Commerces divers	17	27	20	25	35	12	93	5	<b>234</b>	998
Commerce + de 1000 m <sup>2</sup>	1	1	0	0	1	0	6	0	<b>9</b>	105
Autres									<b>393</b>	2009
									<b>1 129</b>	<b>6 200</b>

Source : Geopic@stat - Dordogne par canton -CMARA 24 - CCI 24  
**Novembre 2012**

Agés de moins de 35 ans

Agés de 35 à 50 ans

Agés de plus de 50 ans

*Dirigeants de nationalité française*

*Dirigeants de nationalité UE (hors France)*

*Dirigeant de nationalité hors UE*

Zone d'emploi	1 129 100%		Dordogne	6 200 100%	
		124		11%	
	470	42%		2 517	41%
	535	47%		2 981	48%
	1 071	95%		5 864	
	48	4%		212	
	4	0,4%		70	

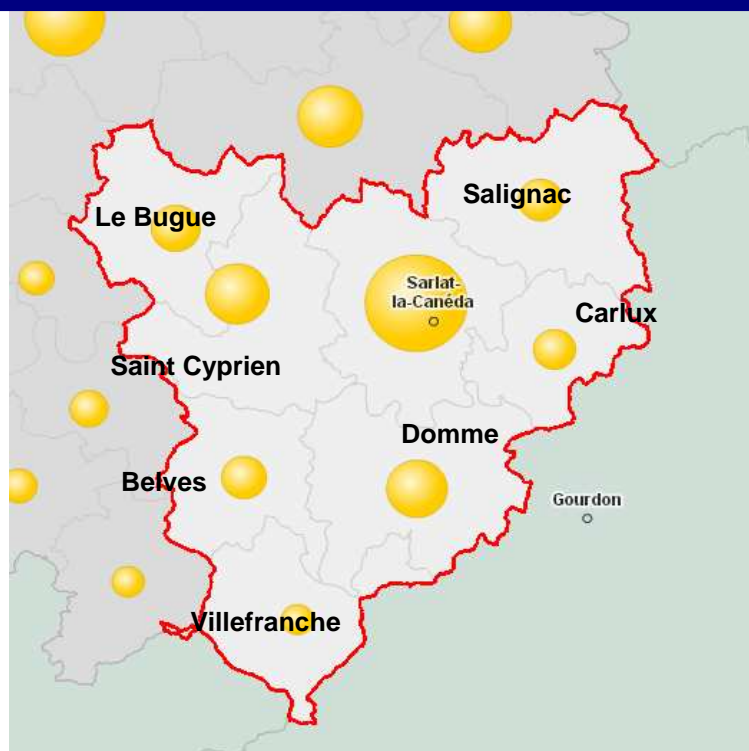
## Principaux établissements

Effectif estimé

<b>G Commerce ; réparation d'automobiles et de motocycles</b>		
SARLAT DISTRIBUTION	SARLAT LA CANEDA	156
COOP AGRIC PRODUC TABAC DE FRANC	SARLAT LA CANEDA	151
SINIHT	LE BUGUE	76
TRADITIONS DU PERIGORD	SARLAT LA CANEDA	37
ANTALAU	SARLAT LA CANEDA	36
CSF FRANCE	SARLAT LA CANEDA	36
ETABLISSEMENTS SOUILLAC	SARLAT LA CANEDA	36
GARAGE ROBERT S A	SARLAT LA CANEDA	36
GRAND GARAGE DE LA DORDOGNE	SARLAT LA CANEDA	36
LABORATOIRES COLOPLAST	SARLAT LA CANEDA	36
NUMAVERA	LE BUGUE	36
SARLAT AUTOS	SARLAT LA CANEDA	36
LES VERGERS DES COTEAUX	NABIRAT	36
SOC.M GOULLIEUX R & RAYNAL M	SARLAT LA CANEDA	36
TOUTISSUS	SARLAT LA CANEDA	17
BARBIGUA	SALIGNAC EYVIGNES	16
BMSO	SAINT CYPRIEN	16
COMPTOIR VENTE REPARATION	SARLAT LA CANEDA	16
COOP CERNO DU PERIGORD NOIR	CENAC ET SAINT JULIEN	16
ETABLISSEMENTS BORDE	SAINT CYPRIEN	16
ETABLISSEMENTS DELPRAT	LE BUGUE	16
ETABLISSEMENTS FREYTET	DAGLAN	16
GAUTIER SAS	SARLAT LA CANEDA	16
JULIEN DE SAVIGNAC	LE BUGUE	16
LA MENUSE	JOURNIAC	16
LIDL	SARLAT LA CANEDA	16
MONSIEUR PHILIPPE PEYROU	SARLAT LA CANEDA	16
PHARMACIE DU CAPIOL	CENAC ET SAINT JULIEN	16
SARL CLOUP	SARLAT LA CANEDA	16
SARLAT PERIGORD FOIE GRAS SA	SARLAT LA CANEDA	16
SOC PERIG DISTRIBUTION CEMACOISE	CENAC ET SAINT JULIEN	16
VM DISTRIBUTION	SARLAT LA CANEDA	16
MONSIEUR ERIC DELIBIE	SARLAT LA CANEDA	10,5
SARLADAISE MATERIEL AGRICO	SARLAT LA CANEDA	10,5
MADAME NATHALIE BAUDRY	SARLAT LA CANEDA	9,5
AUTO LOISIR SARLADAISE	SARLAT LA CANEDA	8,5
BIJOUTERIE FRANCIS MERILHOU	SARLAT LA CANEDA	8,5
BMSO	SARLAT LA CANEDA	8,5
BOUCHERIE CHAPOULIE	LES EYZIES TAYAC SIREUIL	8,5
BRICOPLAISANCE SA	SARLAT LA CANEDA	8,5

**EMPLOIS ESTIMES** Zone d'emploi Sarlat

Source : INSEE Territoire manager par la classe NAF



Source : Geopic@stat - Dordogne par canton -CMARA 24 - CCI 24  
Novembre 2012

Cantons	1 281	100%
Belves	95	7%
Bugue	112	9%
Carlux	82	6%
Domme	173	14%
Saint-cyprien	191	15%
Salignac-eyvignes	92	7%
Sarlat-la-caneda	488	38%
Villefranche-du-périgord	48	4%

	1 281	100%	6 511	100%
Individuelles	555	43%	2 754	42%
Sociétaires	725	57%	3 447	53%
Autres	1	0,1%	310	5%
<i>Inscrites en 2000</i>	39		171	
<i>Inscrites en 2005</i>	70		318	
<i>Inscrites en 2010</i>	76		443	



	Belves	Bugue	Carlux	Domme	Saint Cyprien	Salignac Eyv.	Sarlat	Villefrance P.	<b>ZE Sarlat</b>	Dordogne
Transport	2	4	3	5	3	3	9	3	<b>32</b>	367
Hébergement et restauration	24	23	30	54	62	38	144	8	<b>383</b>	919
Information et communication	6	3	3	5	6	2	14	0	<b>39</b>	206
Finance et assurance	5	11	3	6	10	7	54	2	<b>98</b>	700
Immobilier	7	17	8	17	24	13	55	3	<b>144</b>	602
Spécialités scientifiques et techniques	10	11	3	21	21	2	56	2	<b>126</b>	877
Administratif, de soutien et services	10	12	14	18	12	11	42	7	<b>126</b>	815
Enseignement	2	0	0	4	1	1	5	1	<b>14</b>	95
Arts, spectacles et activités récréatives	4	10	6	13	16	3	20	4	<b>76</b>	243
Autres activités de service	2	4	1	2	7	0	16	0	<b>32</b>	236
Autres services personnels	4	9	3	8	9	2	37	4	<b>76</b>	576
Autres									<b>135</b>	875
									<b>1 281</b>	6 511

Source : Geopic@stat - Dordogne par canton -CMARA 24 - CCI 24  
**Novembre 2012**

Agés de moins de 35 ans

Agés de 35 à 50 ans

Agés de plus de 50 ans

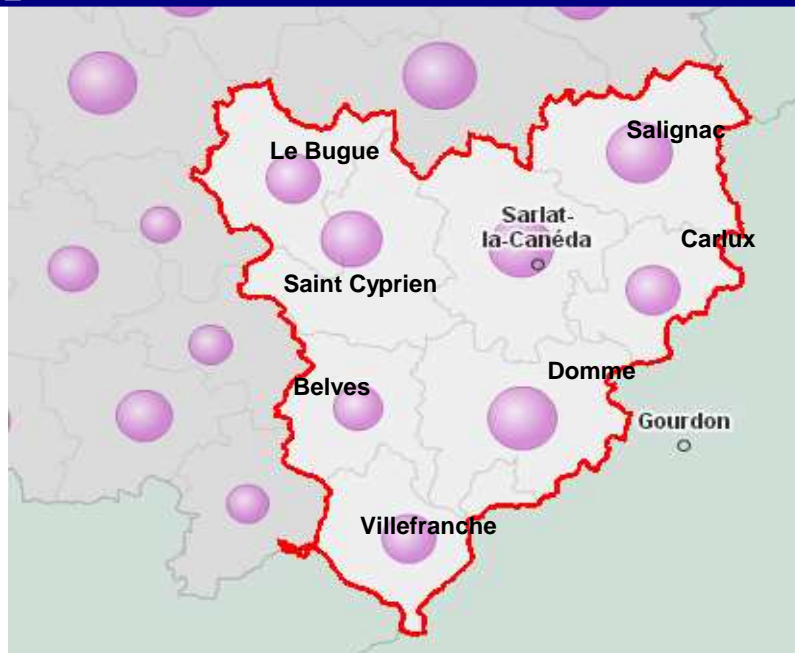
*Dirigeants de nationalité française*

*Dirigeants de nationalité UE (hors France)*

*Dirigeant de nationalité hors UE*

		<b>1 281</b>	100%			<b>6 511</b>	100%
<b>Zone d'emploi</b>		126	10%	<b>Dordogne</b>		697	11%
		483	38%			2 637	41%
		672	52%			3 177	49%
		1 172	91%			6 037	
		83	6%			389	
	10	0,8%		27			

Principaux établissements		Effectif estimé
<b>I Hébergement et restauration</b>		
L.BAILLARD	SARLAT LA CANEDA	36
MONSIEUR DIDIER CANTELAUBE	CASTELNAUD LA CHAPELLE	17
AUBERGE DE LA PETITE REINE	SIORAC EN PERIGORD	16
COMITE CENTRAL ENT BANQUE DE FRANCE	DOMME	16
EURL LA COULEUVRINE	SARLAT LA CANEDA	16
LA MEYNARDIE	SARLAT LA CANEDA	16
LOMBARD	LES EYZIES TAYAC SIREUIL	16
MALEVILLE PASCAL	BEYNAC ET CAZENAC	16
PIERRE HUCHAUD GASTRONOMIE	SAINT CYBRANET	16
SAINT AVIT LOISIRS	SAINT AVIT DE VIALARD	16
ANSAMBLE	SARLAT LA CANEDA	11
ABYSS HOTEL	CARSAC AILLAC	8,5
<b>H Transports et entreposage</b>		
LA POSTE	SARLAT LA CANEDA	118
LA POSTE	SAINT CYPRIEN	37
PERIGORD VOYAGES	CARSAC AILLAC	36
TRANSPORTS BIZET SARL	MAZEYROLLES	36
LA POSTE	BELVES	28
LA POSTE	VILLEFRANCHE DU PERIGORD	18,5
DELMOND AGRI	VEZAC	16
VOYAGES REY	LE BUGUE	16
LA POSTE	LE BUGUE	15,5
LA POSTE	LES EYZIES TAYAC SIREUIL	9,5
LA POSTE	CARLUX	7,5
LA POSTE	SALIGNAC EYVIGNES	6
NAVIGATION HAUTE DORDOG NORBER	LA ROQUE GAGEAC	5
EURL BERNARD BRAJOT	SARLAT LA CANEDA	5
MADAME CHRISTELLE GAUSSINEL	SALIGNAC EYVIGNES	5
<b>O Administration publique</b>		
COMMUNE DE SARLAT LA CANEDA	SARLAT LA CANEDA	253,5
DIRECTION DES SERVICES FISCAUX	SARLAT LA CANEDA	104
COMMUNE DE BELVES	BELVES	36
COMMUNE DU BUGUE	LE BUGUE	36
SICOM AIDE SOCIALE	LE BUGUE	36
SYND D'AIDE SOCIALE DE BELVE	BELVES	36
COMMUNE DE VITRAC	VITRAC	17
TRESORERIE DE LA DORDOGNE	SARLAT LA CANEDA	17
COM COM ENTRE NAUZE ET BESSEDE	BELVES	16
COM COM PAYS CHATAIGNIE	VILLEFRANCHE DU PERIGORD	16
COM COM VALLEE DORDOGNE	SAINT CYPRIEN	16
COMMUNE DE CARSAC-AILLAC	CARSAC AILLAC	16
COMMUNE DE CENAC ET SAINT JULIEN	CENAC ET SAINT JULIEN	16
COMMUNE DE COUX ET BIGAROQUE	COUX ET BIGAROQUE	16
COMMUNE DE DOMME	DOMME	16
COMMUNE DE MARCILLAC SAINT QUENTIN	MARCILLAC SAINT QUENTIN	16



Source : Geopic@stat - Dordogne par canton -CMARA 24 - CCI 24  
Année 2010

	1 638	54%
Belves	141	9%
Bugue	169	10%
Carlux	169	10%
Domme	278	17%
Saint-cyprien	218	13%
Salignac-eyvigues	251	15%
Sarlat-la-caneda	246	15%
Villefranche-du-périgord	166	10%

Exploitations agricoles 2010

Unités de travail annuelles (UTA) (en équivalent temps complet)

Superficie agricole utilisée (SAU) (hectares)

Cheptel, unités gros bétail tous aliments (UGBTA) (unités de gros bétail, tous aliments)

Superficie en terres labourables (hectares)

Superficie en cultures permanentes (hectares)

Superficie toujours en herbe (hectares)

	1 638	86 983
	1865	11854
	37475	309682
	56899	298100
	18915	181760
	2716	22711
	15676	104311

Principaux établissements Effectif estimé

A Agriculture, sylviculture et pêche		
ETABLISSEMENTS SOULETIS	VEZAC	21
ETABLISSEMENT ALAIN MAURY ET FILS	SALLES DE BELVES	16
SARL VOLAILLES FROIDEFOND	JAYAC	16
EARL SANTRAN	JOURNIAC	8,5
MONSIEUR FREDERIC DELBOS	MARQUAY	8,5
SCEA TRIBIER	PAULIN	8,5
EARL DES TEILLES	CARLUX	5
EARL MAZZET CHEVAL	SAINT GENIES	5
ETS LALANDE	SAINT VINCENT LE PALUEL	5
JARDEL ET FILS	CALVIAC EN PERIGORD	5
MONSIEUR ALAIN DALIX	SAINT GENIES	5
MONSIEUR ANDRE DAVIDOU	SARLAT LA CANEDA	5
MONSIEUR DANIEL CHAUD	CALVIAC EN PERIGORD	5
MONSIEUR OLIVIER CABANNE	MAZEYROLLES	5
PISCICULTURE AQUADEM	LES EYZIES TAYAC SIREUIL	5
SARL B MARES	LOUBEJAC	5
SARL ENTREPRISE LAFON	NABIRAT	5
SARL ETABLISSEMENT PICCARDINO	MARNAC	5
MONSIEUR CHARLES BRANCHE	LOUBEJAC	3,5
DE LIZABEL	NABIRAT	2,5
DU CHATEAU DE MONSEC	MOUZENS	2,5
E.G.F	LE BUGUE	2,5
EARL ALBIERO	GROLEJAC	2,5
EARL CHEZ PASCAL	DOMME	2,5
EARL DE COMBETENERGUE	SAINT GENIES	2,5
EARL DE LA FERME DES MILANDES	CASTELNAUD LA CHAPELLE	2,5
EARL DE PECHBUFFET	NADAILLAC	2,5
EARL DES GRANGES	TURSAC	2,5
EARL LA FERME DE TURNAC	DOMME	2,5
EARL LA MARRONNIERE	PROISSANS	2,5
EARL MAZET	NABIRAT	2,5
EARL RECONNU DEBET	PAULIN	2,5
EARL ROUSSET	ARCHIGNAC	2,5
ETS LAPOUGE ET FILS	LAVOUR	2,5
EXPLOITATION FORESTIERE	SAINT CERNIN DE L'HERM	2,5
FARGETOU	SARLAT LA CANEDA	2,5
FLORENTY CHRISTIAN	BESSE	2,5
GAEC CHASSAING	BORREZE	2,5
GAEC CHEYROU	PAULIN	2,5
GAEC DE LA FERME DU LAC NOIR	SAINT AVIT DE VIALARD	2,5
GAEC LAVAL	PAULIN	2,5
GAEC LE PELONIE	BELVES	2,5
GAEC LE PONT	MARQUAY	2,5
GAEC RECONNU DU BARRY BAS	MARCILLAC SAINT QUENTIN	2,5
MADAME ARMELLE CONSTANT	COUX ET BIGAROQUE	2,5