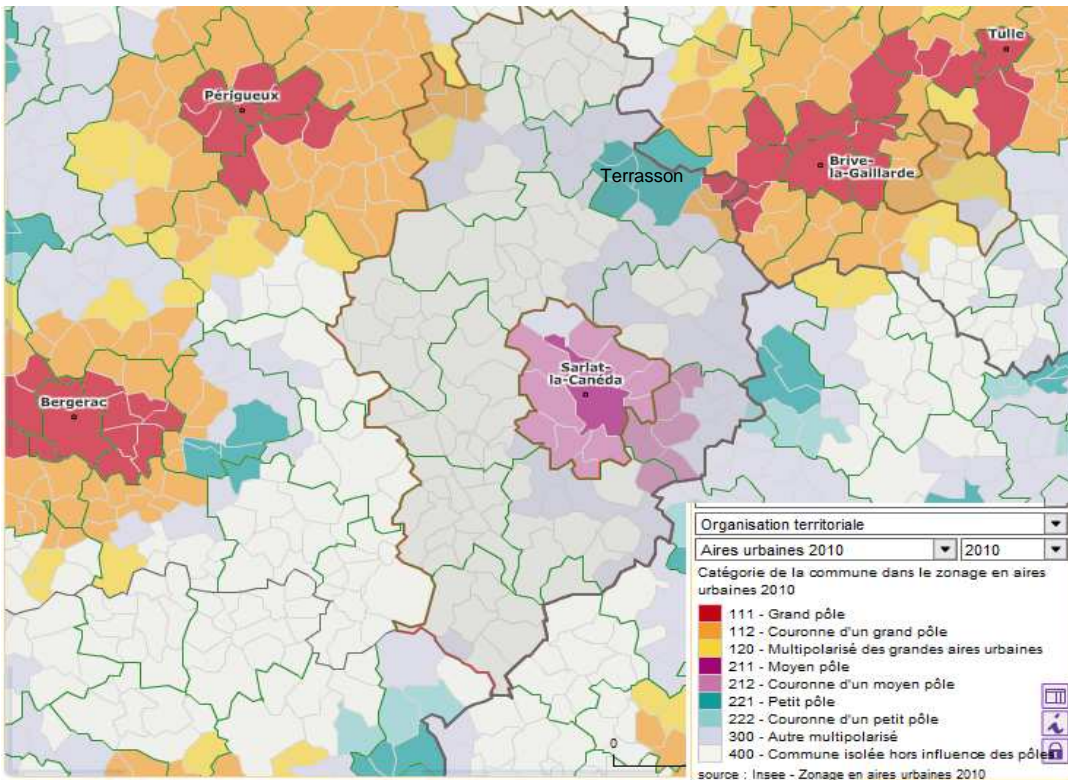
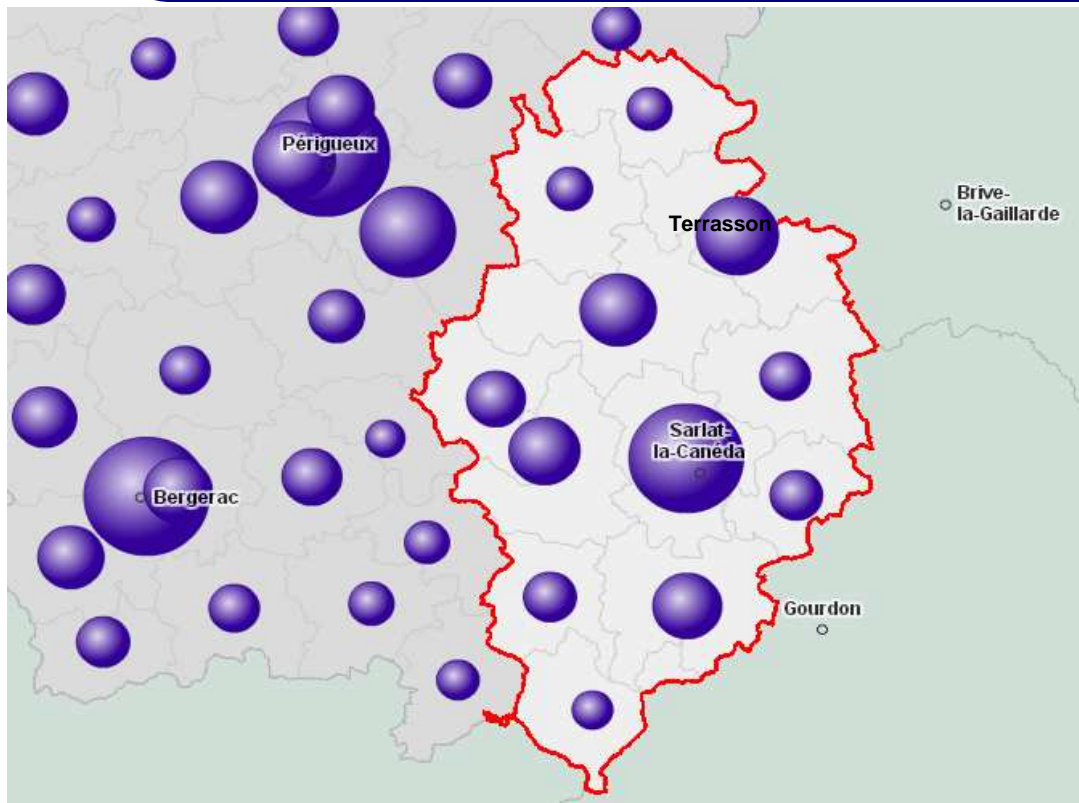


Observatoire Economique 2012

PERIGORD NOIR





Source : Geopic@stat - Dordogne par canton - CMARA 24 - CCI 24
Novembre 2012

ZONE D'EMPLOI	5 340		100%	
	ZE TERRASSON	1 686	32%	
	ZE SARLAT	3 654	68%	

Nombre d'établissements par filière		5 340		100%		20 652		100%	
Filière Bâtiment	PERIGORD NOIR	1 139	21%	Dordogne	4 706	23%			
Filière Artisanat et Commerce alimentaire		605	11%		2 008	10%			
Filière Commerce non alimentaire		923	17%		3 989	19%			
Filière Production (artisanale et/ou industrielle)		561	11%		2 217	11%			
Filière Services		1 975	37%		6 940	34%			
Autres		137	3%		792	4%			

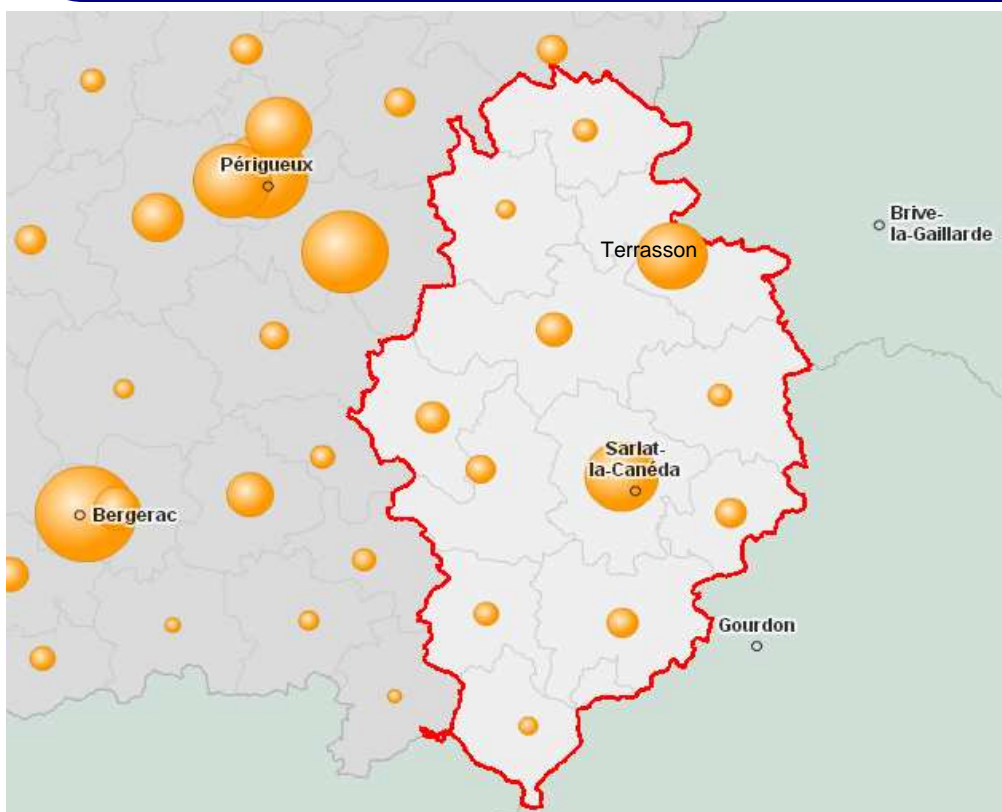
25,9% des entreprises du Département

	ZE Terrasson	ZE Sarlat	PERIGORD NOIR	Dordogne
Etablissements de 0 salarié	1130	2392	3522	13235
Etablissements de 1 à 5 salariés	462	1126	1588	6070
Etablissements de 6 à 9 salariés	67	169	236	1041
Etablissements de 10 à 19 salariés	50	88	138	596
Etablissements de 20 à 49 salariés	29	45	74	406
Etablissements de 50 à 100 salariés	5	3	8	82
Etablissements de plus de 100 salariés	3	5	8	53

Source : Geopic@stat - Dordogne par canton - CMARA 24 - CCI 24
Novembre 2012

Transmission d'entreprises	ZE Terrasson	ZE Sarlat	PERIGORD NOIR	Dordogne
2010	33	44	77	390
2011	48	71	119	388
Filière Bâtiment			15	47
Filière Artisanat et Commerce alimentaire			17	50
Filière Commerce non alimentaire			25	83
Filière Production (artisanale et/ou industrielle)			4	26
Filière Services			58	182
			119	388

Création d'entreprises	ZE Terrasson	ZE Sarlat	PERIGORD NOIR	Dordogne
2011	114	227	341	1 526



Source : Geopic@stat - Dordogne par canton - CMARA 24 - CCI 24
Novembre 2012

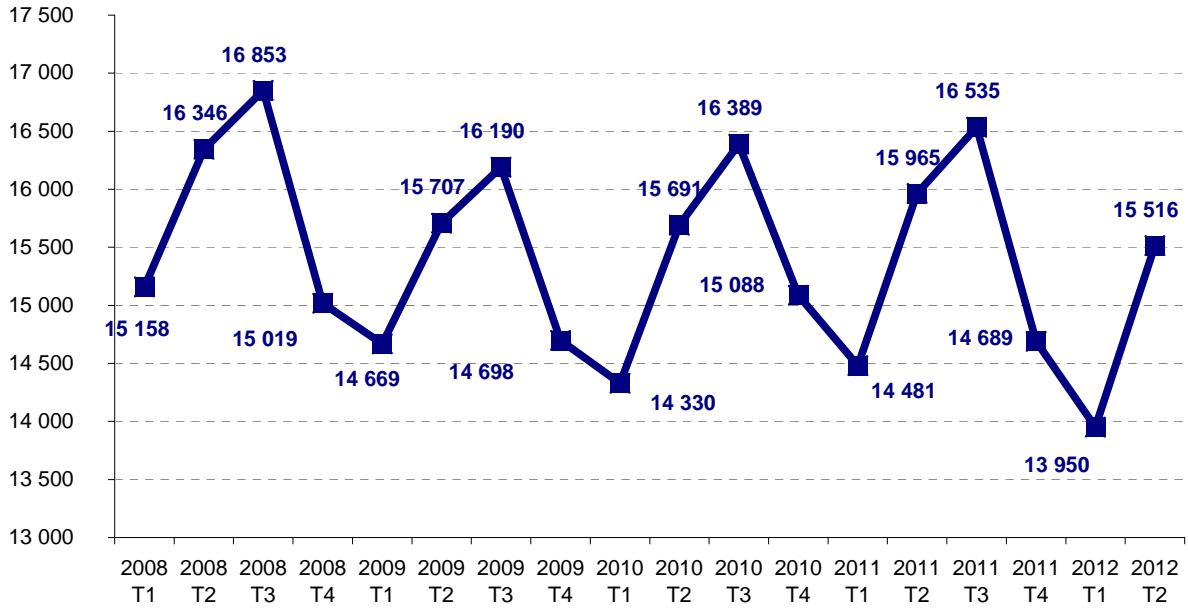
ZONE D'EMPLOI	10 715	100%	
	ZE TERRASSON	4 274	40%
	ZE SARLAT	6 441	60%
			0%
		0%	

Nombre d'établissements par filière	10 715	100%	54 368	100%
Filière Bâtiment	1 768	17%	7 946	15%
Filière Artisanat et Commerce alimentaire	1 389	13%	6 297	12%
Filière Commerce non alimentaire	1 809	17%	10 439	19%
Filière Production (artisanale et/ou industrielle)	2 946	27%	14 829	27%
Filière Services	2 803	26%	14 857	27%

19,7% des emplois du Département

L'EMPLOI SALARIES PRIVES PERIGORD NOIR

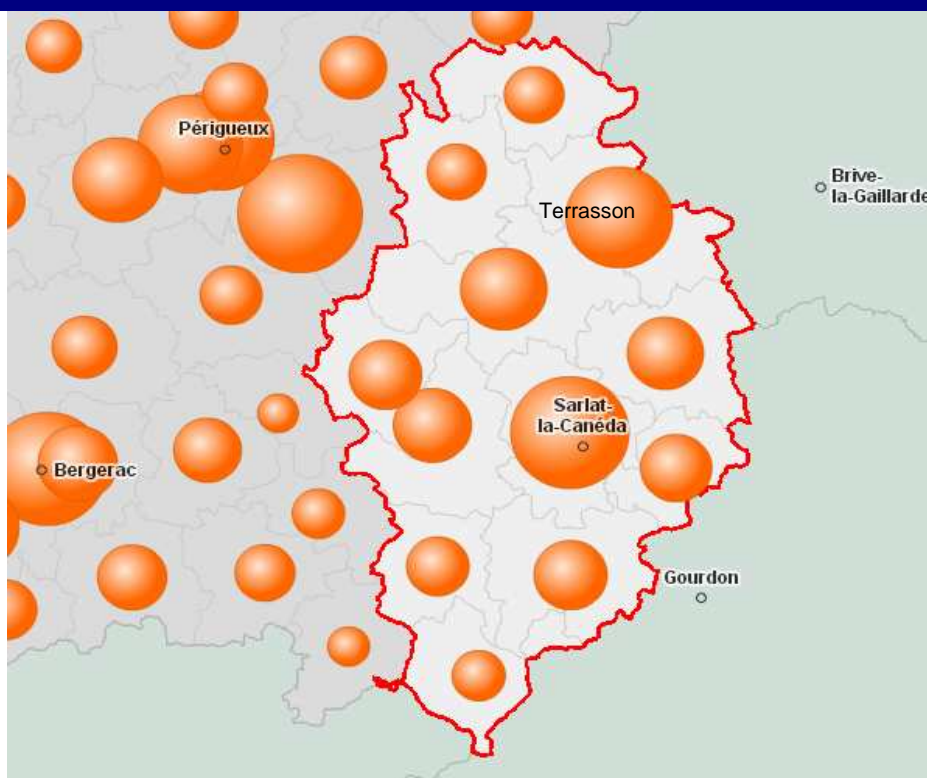
Source : URSSAF Service Pilotage Maîtrise d'Activité - Assistant Statistiques Local



EMPLOIS ESTIMES PERIGORD NOIR

Source : INSEE Territoire manager par la classe NAF

	Effectifs estimés ZE Terrasson	Etablissements ZE Terrasson	Effectifs estimés ZE Sarlat	Etablissements ZE Sarlat	EFFECTIFS ESTIMES PERIGORD NOIR	ETABLISSEMENTS PERIGORD NOIR
G Commerce ; réparation d'automobiles et de motocycles	1545	529	3252	1162	4797	1691
C Industrie manufacturière	2266	230	1937	373	4203	603
Q Santé humaine et action sociale	807	227	2790	428	3597	655
F Construction	1107	452	2234	829	3341	1281
A Agriculture, sylviculture et pêche	1070	959	2033	1790	3102	2749
O Administration publique	820	95	1488	168	2307	263
I Hébergement et restauration	584	281	1632	807	2216	1088
P Enseignement	542	120	1058	196	1600	316
S Autres activités de services	381	218	631	471	1012	689
M Activités spécialisées, scientifiques et techniques	332	176	639	336	970	512
R Arts, spectacles et activités récréatives	285	174	671	352	955	526
H Transports et entreposage	461	75	483	111	943	186
N Activités de services administratifs et de soutien	221	151	451	279	672	430
K Activités financières et d'assurance	131	70	291	122	421	192
L Activités immobilières	100	68	286	214	386	282
E Production et distribution d'eau ; assainissement, gestion des déchets et dépollution	122	69	252	87	374	156
J Information et communication	111	47	137	87	248	134
D Production et distribution d'électricité, de gaz, de vapeur et d'air conditionné	88	45	93	40	181	85
B Industries extractives	16	4	136	16	152	20
	10984	3990	20490	7868	31473	11858



Source : Geopic@stat - Dordogne par canton -CMARA 24 - CCI 24
Novembre 2012

ZONE D'EMPLOI	893	100%	
	ZE TERRASSON	312	35%
	ZE SARLAT	581	65%
			0%
		0%	

	893	100%	3 420	100%
Individuelles	312	35%	1 179	34%
Sociétaires	581	65%	2 241	66%
<i>Inscrites en 2000</i>	17		72	
<i>Inscrites en 2005</i>	33		124	
<i>Inscrites en 2010</i>	67		290	

	ZE Terrasson	ZE Sarlat	PERIGORD NOIR	Dordogne
Sylviculture Aquaculture	12	42	54	137
Industrie extractive	5	8	13	52
Industrie agroalimentaire	16	50	66	174
Biens de consommation	14	15	29	123
Biens Intermédiaires	22	41	63	278
Biens d'équipement	80	94	174	772
Construction	151	293	444	1702
Autres	12	38	50	182
			893	3 420

Source : Geopic@stat - Dordogne par canton -CMARA 24 - CCI 24
Novembre 2012

	PERIGORD NOIR		Dordogne	
	893	100%	3 420	100%
Agés de moins de 35 ans	81	9%	342	10%
Agés de 35 à 50 ans	380	43%	1 435	42%
Agés de plus de 50 ans	432	48%	1 643	48%
<i>Dirigeants de nationalité française</i>	842	94%	3 224	
<i>Dirigeants de nationalité UE (hors France)</i>	45	5%	166	
<i>Dirigeant de nationalité hors UE</i>	1	0,1%	8	

Principaux établissements

Effectif estimé

C Industrie manufacturière

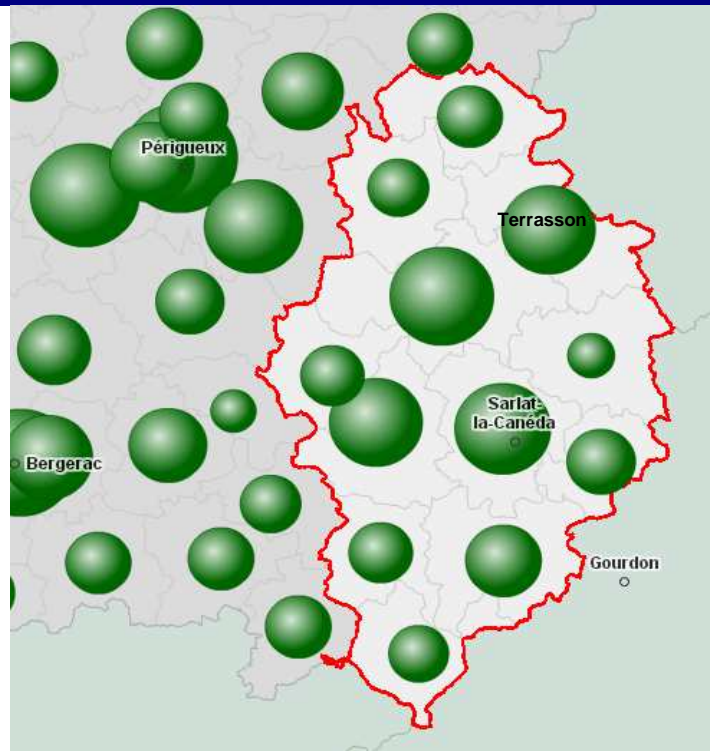
CONDAT	LE LARDIN SAINT LAZARE	709
DELMON INDUSTRIE	TERRASSON LAVILLEDIEU	354
COLOPLAST	SARLAT LA CANEDA	251
EURALIS GASTRONOMIE	SARLAT LA CANEDA	251
SUTUREX ET RENODEX	CARSAC AILLAC	151
FERMIERS DU PERIGORD	TERRASSON LAVILLEDIEU	130
CHARCUTERIE DE CAMPAGNE VAUX	SARLAT LA CANEDA	41
ALCAL	ROUFFIGNAC SAINT CERNIN	36
AQUITAINE CAOUTCHOUC 2000	THENON	36
FRUISEC	TERRASSON LAVILLEDIEU	36
LHOIST FRANCE CENTRE ET SUD OUEST	TERRASSON LAVILLEDIEU	36
MENUISERIE SEGUY	AURIAc DU PERIGORD	36
PAPETERIE DU COUTAL	TERRASSON LAVILLEDIEU	36
PERIGORD PALETTES SA	COLY	36
ABRIFINAL	CENAC ET SAINT JULIEN	36
CASTAGNE ET FILS	LOUBEJAC	36
DE LAMA SA	CARSAC AILLAC	36
DELMOND FOIES GRAS	VEZAC	36
BOUSCASSE FROID CLIMATISATION CUIS	CARSAC AILLAC	36
INOVA	CAMPAGNAC LES QUERCY	36
SERRURERIE VALBUSA	LE BUGUE	36
CEGELEC SUD-OUEST	LE LARDIN SAINT LAZARE	31
A COSTE S A S	PAZAYAC	16
B.L EMBALLAGES SARL	ROUFFIGNAC SAINT CERNIN	16
BIP SAS	CONDAT SUR VEZERE	16
CONTY	TERRASSON LAVILLEDIEU	16
PDM	TERRASSON LAVILLEDIEU	16
GEORGES VEYSSIERE	TERRASSON LAVILLEDIEU	16

B Industries extractives

GARRIGOU SA	GROLEJAC	36
LAFASURE	MAZEYROLLES	36
MONSIEUR REGIS VEYRET	BORREZE	16
SAS SARLAT PIERRES NATURELLES	LES EYZIES TAYAC SIREUIL	16
SOCIETE DEPARTEMENTALE DE CARRIERES	CONDAT SUR VEZERE	13
LES CARRIERES DE BONTEMPS	LIMEYRAT	8,5
CARRIERES VEZE	LES EYZIES TAYAC SIREUIL	8,5
CARRIERES D'AUBEROCHE	LIMEYRAT	5

EMPLOIS ESTIMES PERIGORD NOIR

Source : INSEE Territoire manager par la classe NAF



Source : Geopic@stat - Dordogne par canton -CMARA 24 - CCI 24
Novembre 2012

EONE D'EMPLOI	2 596	100%
	ZE TERRASSON	949 37%
	ZE SARLAT	1 647 63%

	2 596	99%	10 522	100%
Individuelles	1 562	63%	6 600	63%
Sociétaires	1 011	36%	3 873	37%
Sociétés de faits	23	0,9%	49	0,5%
<i>Inscrites en 2000</i>	59		274	
<i>Inscrites en 2005</i>	115		437	
<i>Inscrites en 2010</i>	182		742	

PERIGORD NOIR

Dordogne

NAR8

	ZE Terrasson	ZE Sarlat	PERIGORD NOIR	Dordogne	Soit % Dordogne
Alimentation	148	302	450	1422	32%
Autres activités	14	18	32	97	33%
Bâtiment	438	732	1 170	4829	24%
Autres fabrications	53	102	155	555	28%
Bois et ameublement	32	72	104	445	23%
Textile et ameublement	19	15	34	115	30%
Travail métaux	34	51	85	364	23%
Transport et réparation	211	355	566	2695	21%
			2 596	10 522	25%

Source : Geopic@stat - Dordogne par canton -CMARA 24 - CCI 24
Novembre 2012

	ZE Terrasson	ZE Sarlat	PERIGORD NOIR	Dordogne
Artisans	311	478	789	3366
Artisans auto entrepreneurs	99	178	277	1163
Artisans commerçants	181	307	488	2042

	PERIGORD NOIR		Dordogne	
	2 596	100%	10 522	100%
Agés de moins de 35 ans	393	15%	1 715	16%
Agés de 35 à 50 ans	1163	45%	4 709	45%
Agés de plus de 50 ans	1040	40%	4 098	39%
<i>Dirigeants de nationalité française</i>	2 375	91%	9 590	
<i>Dirigeants de nationalité UE (hors France)</i>	196	8%	795	
<i>Dirigeant de nationalité hors UE</i>	25	1,0%	137	

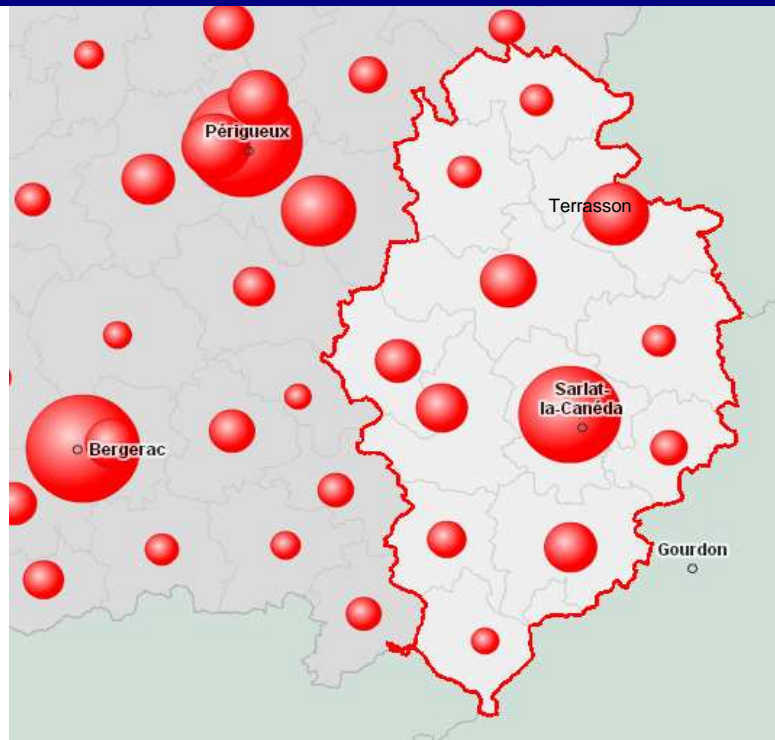
Principaux établissements

Effectif estimé

F Construction		
ALLEZ CIE	SARLAT LA CANEDA	92
ENTREPRISE MALAURIE	CENAC ET SAINT JULIEN	72
MONTASTIER	LE BUGUE	37
ATELIERS FERIGNAC	HAUTEFORT	36
SARL LAGARDE & LARONZE	TERRASSON LAVILLEDIEU	36
SARL LES COMPAGNONS REUNIS	LA BACHELLERIE	36
CYPRIOTE TRAVAUX PUBLICS - V.R.D	SAINT CYPRIEN	36
ENTREPRISE HERAUT	LE BUGUE	36
ETABLISSEMENTS BREL	SARLAT LA CANEDA	36
JACQUES SUDRIE ET FILS	LE BUGUE	36
PERIGORD TRAVAUX PUBLICS	SAINT VINCENT DE COSSE	36
SARL ATSE BORDES	SAINT GENIES	36
SOC SARLADAISE CONSTRUC VAUNAC	SARLAT LA CANEDA	36
MENUISERIE MERCIER VAUNAC	SARLAT LA CANEDA	36
JOUCLAS QUERCY PERIGORD	SARLAT LA CANEDA	32
BATIS TRADITIONNEL HIST DUBA SARL	HAUTEFORT	16
CHANET JEAN PIERRE	AUBAS	16
ESTARDIER	SAINT LEON SUR VEZERE	16
ENTREPRISE GARDAREIN DENIS	TERRASSON LAVILLEDIEU	16
ENTREPRISE SARLAT	MONTIGNAC	16
ETABLISSEMENTS BUGEAUD ET FILS	HAUTEFORT	16
FROIDEFOND ETANCHEITE	PAZAYAC	16
MACOBAT	TERRASSON LAVILLEDIEU	16
MONSIEUR STEPHANE GRANGER	HAUTEFORT	16
PASSERIEUX ET FILS	MONTIGNAC	16
SOC EXPLOITATION ETS RENE VEZINES	BADEFOLS D'ANS	16
SOCIETE D'ENTREPRISE REYNAL	TERRASSON LAVILLEDIEU	16
SARLADAISE APPLI GENIE ELEC	VEZAC	16
ENT GENERALE BAT CAMEL ET FILS	CENAC ET SAINT JULIEN	16
LACHENEVRERIEPERE FIL	SAINT CREPIN ET CARLUCET	16
ETABLISSEMENTS BREL	GROLEJAC	16
ETABLISSEMENTS LAUVINERIE ET PAILLET	SAINT JULIEN DE LAMPON	16
ETABLISSEMENTS LAVERGNE	CARSAC AILLAC	16
MONSIEUR OLIVIER TREMOUILLE	SARLAT LA CANEDA	16
PERIGORD QUERCY FERMETTE	GROLEJAC	16
RINGOOT SARL	SARLAT LA CANEDA	16
SARL ETS ARMAGNAC	DAGLAN	16

EMPLOIS ESTIMES PERIGORD NOIR

Source : INSEE Territoire manager par la classe NAF



Source : Geopic@stat - Dordogne par canton -CMARA 24 - CCI 24
Novembre 2012

ZONE D'EMPLOI		1 608	100%
	ZE TERRASSON	479	30%
	ZE SARLAT	1 129	70%
			0%
			0%

	1 608	146%	6 200	100%
Individuelles	824	51%	3 067	49%
Sociétaires	784	95%	3 133	51%
<i>Inscrites en 2000</i>	52		178	
<i>Inscrites en 2005</i>	68		254	
<i>Inscrites en 2010</i>	104		391	

PERIGORD NOIR

Dordogne

	ZE Terrasson	ZE Sarlat	PERIGORD NOIR	Dordogne
Commerce de gros	53	141	194	825
Commerce alimentaire	65	155	220	770
Equipement de la maison	20	53	73	351
Equipement de la personne	38	81	119	694
Culture et loisirs	36	63	99	448
Commerces divers	100	234	334	998
Commerce + de 1000 m ²	5	9	14	105
Autres	162	393	555	2009
			1 608	6 200

Source : Geopic@stat - Dordogne par canton -CMARA 24 - CCI 24
Novembre 2012

	PERIGORD NOIR	1 608	100%	Dordogne	6 200	100%
Agés de moins de 35 ans		180	11%		702	11%
Agés de 35 à 50 ans		653	41%		2 517	41%
Agés de plus de 50 ans		775	48%		2 981	48%
<i>Dirigeants de nationalité française</i>		1 528	95%		5 864	
<i>Dirigeants de nationalité UE (hors France)</i>		64	4%		212	
<i>Dirigeant de nationalité hors UE</i>		6	1%		70	

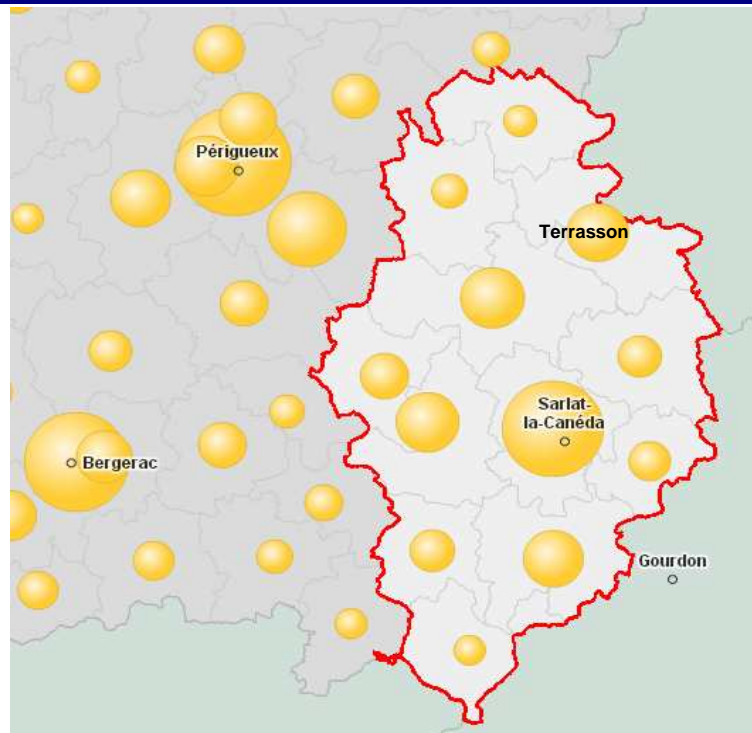
Principaux établissements

Effectif estimé

G Commerce ; réparation d'automobiles et de motocycles		
SARLAT DISTRIBUTION	SARLAT LA CANEDA	156
COOP AGRIC PRODUCC TABAC DE FRANC	SARLAT LA CANEDA	151
MEDEA	MONTIGNAC	76
REVERDERIE	TERRASSON LAVILLEDIEU	76
SINIHT	LE BUGUE	76
ATAC	TERRASSON LAVILLEDIEU	72
TRADITIONS DU PERIGORD	SARLAT LA CANEDA	37
CSF FRANCE	TERRASSON LAVILLEDIEU	36
GARAGE SIERRA SA	TERRASSON LAVILLEDIEU	36
GINORLI	HAUTEFORT	36
POIDS LOURDS SERVICE	LA FEUILLADE	36
SA LIDIS	HAUTEFORT	36
ETS GRAND ET FILS	THENON	36
ANTALAU	SARLAT LA CANEDA	36
CSF FRANCE	SARLAT LA CANEDA	36
ETABLISSEMENTS SOUILLAC	SARLAT LA CANEDA	36
GARAGE ROBERT S A	SARLAT LA CANEDA	36
GRAND GARAGE DE LA DORDOGNE	SARLAT LA CANEDA	36
LABORATOIRES COLOPLAST	SARLAT LA CANEDA	36
NUMAVERA	LE BUGUE	36
SARLAT AUTOS	SARLAT LA CANEDA	36
LES VERGERS DES COTEAUX	NABIRAT	36
SOC.M GOULLIEUX R & RAYNAL M	SARLAT LA CANEDA	36
TOUTISSUS	SARLAT LA CANEDA	17
ETABLISSEMENTS DURAND	SAINTE EULALIE D'ANS	16
BMSO	MONTIGNAC	16
L'ESPRIT JARDILAND	TERRASSON LAVILLEDIEU	16
DARCISSAC DOMPRO	TERRASSON LAVILLEDIEU	16
ELKELINE	TERRASSON LAVILLEDIEU	16
ETABLISSEMENTS DARCISSAC	TERRASSON LAVILLEDIEU	16
NOVU 24	LA BACHELLERIE	16
SARL PERLO MONDO	CONDAT SUR VEZERE	16
SAVIMAT SARL	MONTIGNAC	16
SOBGAR	ROUFFIGNAC SAINT CERNIN	16
BARBIGUA	SALIGNAC EYVIGNES	16
BMSO	SAINTE CYPRIEN	16
COMPTOIR VENTE REPARATION	SARLAT LA CANEDA	16
COOP CERNO DU PERIGORD NOIR	CENAC ET SAINT JULIEN	16
ETABLISSEMENTS BORDE	SAINTE CYPRIEN	16

EMPLOIS ESTIMES PERIGORD NOIR

Source : INSEE Territoire manager par la classe NAF



Source : Geopic@stat - Dordogne par canton -CMARA 24 - CCI 24
Novembre 2012

ZONE D'EMPLOI	1 773	100%
	ZE TERRASSON	492 28%
	ZE SARLAT	1 281 72%
		0%
		0%

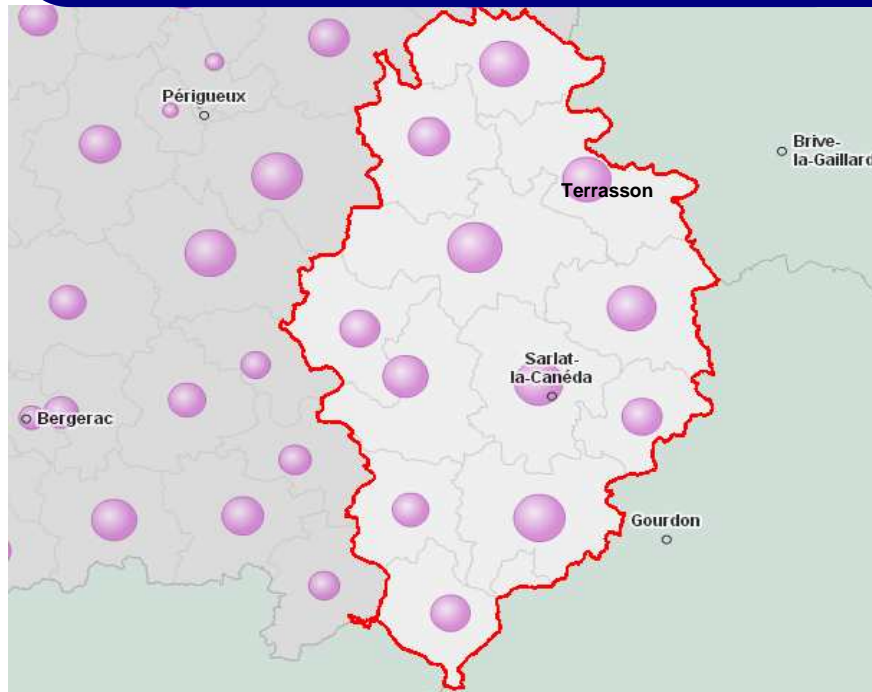
	1 773	100%	6 511	100%
Individuelles	764	43%	2 754	42%
Sociétaires	1 005	57%	3 447	53%
Autres	4	0,2%	310	5%
<i>Inscrites en 2000</i>	59		171	
<i>Inscrites en 2005</i>	87		318	
<i>Inscrites en 2010</i>	116		443	

	ZE Terrasson	ZE Sarlat	PERIGORD NOIR	Dordogne
Transport	22	32	54	367
Hébergement et restauration	103	383	486	919
Information et communication	16	39	55	206
Finance et assurance	46	98	144	700
Immobilier	39	144	183	602
Spécialités scientifiques et techniques	65	126	191	877
Administratif, de soutien et services	59	126	185	815
Enseignement	5	14	19	95
Arts, spectacles et activités récréatives	25	76	101	243
Autres activités de service	16	32	48	236
Autres services personnels	38	76	114	576
Autres	58	135	193	875
			1 773	6 511

Source : Geopic@stat - Dordogne par canton -CMARA 24 - CCI 24
Novembre 2012

	PERIGORD NOIR		Dordogne	
	1 773	100%	6 511	100%
Agés de moins de 35 ans	168	9%	697	11%
Agés de 35 à 50 ans	699	39%	2 637	41%
Agés de plus de 50 ans	906	51%	3 177	49%
<i>Dirigeants de nationalité française</i>	1 624	93%	6 037	93%
<i>Dirigeants de nationalité UE (hors France)</i>	115	6%	389	6%
<i>Dirigeant de nationalité hors UE</i>	13	1%	27	1,0%

Principaux établissements		Effectif estimé
I Hébergement et restauration		
L.BAILLARD	SARLAT LA CANEDA	36
MAC DONALD	TERRASSON LAVILLEDIEU	18
SARL LE SOLEIL D OR	MONTIGNAC	17
SARL PROMOTEL LE MOULIN ROUGE	TERRASSON LAVILLEDIEU	17
MONSIEUR DIDIER CANTELAUBE	CASTELNAUD LA CHAPELLE	17
SOC EXPLOITATION RELAIS MONTIGNAC	MONTIGNAC	16
AUBERGE DE LA PETITE REINE	SIORAC EN PERIGORD	16
COMITE CENTRAL BANQUE DE FRANCE	DOMME	16
EURL LA COULEUVRINE	SARLAT LA CANEDA	16
LA MEYNARDIE	SARLAT LA CANEDA	16
LOMBARD	LES EYZIES TAYAC SIREUIL	16
MALEVILLE PASCAL	BEYNAC ET CAZENAC	16
H Transports et entreposage		
LA POSTE	SARLAT LA CANEDA	118
SVL PILOTE	LE LARDIN SAINT LAZARE	76
LA POSTE	TERRASSON LAVILLEDIEU	57
LA POSTE	MONTIGNAC	39,5
LA POSTE	SAINT CYPRIEN	37
SAS STE VEZERIENNE DE DISTRIBUTION	LA BACHELLERIE	36
SOCIETE CHEZE ET FILS VOYAGES CHEZE	TERRASSON LAVILLEDIEU	36
PERIGORD VOYAGES	CARSAC AILLAC	36
TRANSPORTS BIZET SARL	MAZEYROLLES	36
AUTOROUTES DU SUD DE LA FRANCE	LA BACHELLERIE	32
LA POSTE	THENON	28
LA POSTE	BELVES	28
LA POSTE	VILLEFRANCHE DU PERIGORD	18,5
LA POSTE	ROUFFIGNAC SAINT CERNIN	18
SNCF	TERRASSON LAVILLEDIEU	16
O Administration publique		
COMMUNE DE SARLAT LA CANEDA	SARLAT LA CANEDA	253,5
COMMUNE DE TERRASSON LA VILLEDIEU	TERRASSON LAVILLEDIEU	152
DIRECTION DES SERVICES FISCAUX	SARLAT LA CANEDA	104
COMM COM DE LA VALLEE DE LA VEZERE	MONTIGNAC	38,5
COM ROUFFIGNAC ST CERNIN	ROUFFIGNAC SAINT CERNIN	37
COMMUNE DE MONTIGNAC	MONTIGNAC	36
COMMUNE DE THENON	THENON	36
COMMUNE DU LARDIN SAINT LAZARE	LE LARDIN SAINT LAZARE	36
COMMUNE DE BELVES	BELVES	36
COMMUNE DU BUGUE	LE BUGUE	36
SICOM AIDE SOCIALE	LE BUGUE	36
SYND D'AIDE SOCIALE DE BELVE	BELVES	36
POLE EMPLOI	TERRASSON LAVILLEDIEU	18
COMMUNE DE VITRAC	VITRAC	17
TRESORERIE DE LA DORDOGNE	SARLAT LA CANEDA	17
COM COM DU PAYS DE HAUTEFORT	HAUTEFORT	16



Source : Geopic@stat - Dordogne par canton -CMARA 24 - CCI 24
Année 2010

ZONE D'EMPLOI	2 629	100%	
	ZE TERRASSON	991	38%
	ZE SARLAT	1 638	62%

Exploitations agricoles 2010

- Unités de travail annuelles (UTA) (en équivalent temps complet)
- Superficie agricole utilisée (SAU) (hectares)
- Cheptel, unités gros bétail tous aliments (UGB IA) (unités de gros bétail. tous aliments)
- Superficie en terres labourables (hectares)
- Superficie en cultures permanentes (hectares)
- Superficie toujours en herbe (hectares)

	2 629	86 983
PERIGORD NOIR	2819	11854
	67224	309682
	92240	298100
	30238	181760
	4536	22711
	17329	104311
		Dordogne

Principaux établissements

Effectif estimé

A Agriculture, sylviculture et pêche		
ETABLISSEMENTS SOULETIS	VEZAC	21
PLANTES DU PERIGORD	ROUFFIGNAC SAINT CERNIN	16
ETABLISSEMENT ALAIN MAURY ET FILS	SALLES DE BELVES	16
SARL VOLAILLES FROIDEFOND	JAYAC	16
ETABLISSEMENTS ROUBINET	BOISSEUILH	8,5
MONSIEUR JACQUES OLDRATI	CONDAT SUR VEZERE	8,5
EARL SANTRAN	JOURNIAC	8,5
MONSIEUR FREDERIC DELBOS	MARQUAY	8,5
SCEA TRIBIER	PAULIN	8,5
DE LA PRADELIE	ROUFFIGNAC SAINT CERNIN	5
EARL ROULLAND	MONTIGNAC	5
LA FERME DU GRAND CODERC	SAINT RABIER	5
MONSIEUR ANESS DEHBI	TERRASSON LAVILLEDIEU	5
MONSIEUR CELAL KALAYCI	TERRASSON LAVILLEDIEU	5
SCEA DE LA BOUYSSONNIE	LA CHAPELLE AUBAREIL	5
SCEA DU VERDIER	NAILHAC	5
EARL DES TEILLES	CARLUX	5
EARL MAZZET CHEVAL	SAINT GENIES	5
ETS LALANDE	SAINT VINCENT LE PALUEL	5
JARDEL ET FILS	CALVIAC EN PERIGORD	5
MONSIEUR ALAIN DALIX	SAINT GENIES	5
MONSIEUR ANDRE DAVIDOU	SARLAT LA CANEDA	5
MONSIEUR DANIEL CHAUD	CALVIAC EN PERIGORD	5
MONSIEUR OLIVIER CABANNE	MAZEYROLLES	5
PISCICULTURE AQUADEM	LES EYZIES TAYAC SIREUIL	5
SARL B MARES	LOUBEJAC	5
SARL ENTREPRISE LAFON	NABIRAT	5
SARL ETABLISSEMENT PICCARDINO	MARNAC	5
MONSIEUR CHARLES BRANCHE	LOUBEJAC	3,5
CUMA DE BROYAGE DE PIERRES	HAUTEFORT	2,5
DU DOMAINE DE SALOJOUR	LA CASSAGNE	2,5
EARL DES PAMPILLES	SAINTE ORSE	2,5
EARL DES PAYSSES	BADEFOLS D'ANS	2,5
EARL DU TALLET	ROUFFIGNAC SAINT CERNIN	2,5
EARL DU VINAGROU	MONTIGNAC	2,5
EARL LA HOUILLE VERTE	THENON	2,5
EARL LA MOUTHE	THENON	2,5
FUTAIE THENONAISE	THENON	2,5
GAEC COTEAUX DE PEYRIGNAC	PEYRIGNAC	2,5
GAEC DES ESCURES	AZERAT	2,5
GAEC DU MAZAUPIN BAS	TEILLOTS	2,5
HIAUT	MONTIGNAC	2,5
MADAME ELIANE HARTMANN	AURIAAC DU PERIGORD	2,5
MADAME ISABELLE VIRESVIT	AJAT	2,5
MADAME NADINE ELOI	HAUTEFORT	2,5

EMPLOIS ESTIMES PERIGORD NOIR

Source : INSEE Territoire manager par la classe NAF