



Arrondissement de SARLAT-LA- CANÉDA

Emplois et entreprises

- Plus de 19000 salariés pour 2900 établissements employeurs.
- Commerce, construction, hébergement médico-social et action sociale, administration, agro-alimentaire et hébergement/restauration sont les principaux secteurs pourvoyeurs d'emploi.
- Le tissu productif se compose très largement de petites unités : 87% des établissements ont moins de 10 salariés.
- Plus d'agriculteurs, ouvriers et artisans, commerçants qu'en région.
- 85 emplois sur le territoire pour 100 actifs occupés résidant sur le territoire.
- Fléchissement de l'emploi en 2009 (-2,3%) plus important qu'en région (-0,7%).
 - ✓ Baisse constante de l'emploi dans l'industrie au cours des dernières années.
 - ✓ Baisse de l'emploi dans la construction depuis 2008.
 - ✓ Reprise de l'emploi dans les services en 2009 après une baisse importante en 2008.
- Diminution des créations d'entreprise (hors auto-entrepreneurs) en 2009 de -20%.

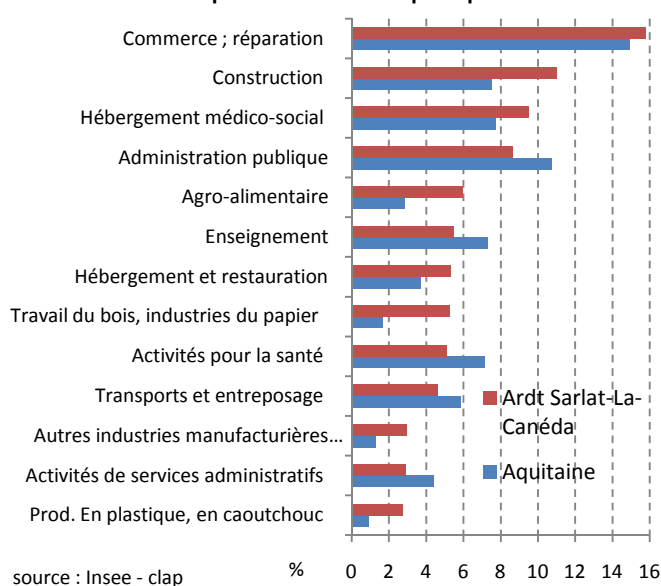
Emploi par activité, par taille d'établissement, CSP et condition de travail

Emploi salarié par activité

Emplois salariés par activités regroupées	Arrondissement		Aquitaine	
	Effectif	%	Effectif	%
Agriculture, sylviculture et pêche	366	1,9	28475	2,7
Industrie	3965	20,8	150133	14,3
Construction	2100	11,0	78652	7,5
Commerce, réparation	3002	15,8	156923	15,0
Transports et entreposage	882	4,6	61284	5,8
Hébergement et restauration	1008	5,3	39161	3,7
Information et communication	70	0,4	20634	2,0
Activités financières et d'assurance	348	1,8	33117	3,2
Activités immobilières	121	0,6	10550	1,0
Activités spécialisées, scientifiques et techniques	1016	5,3	91800	8,8
Administration, enseignement, santé et action sociale	5467	28,7	345383	32,9
Autres activités de service	684	3,6	32860	3,1
Total	19029		1048972	

Source : Insee - clap 31/12/2008

Part de l'emploi salarié dans les principaux secteurs

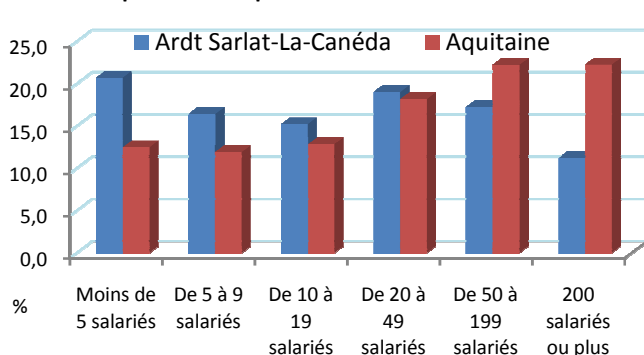


Emploi au lieu de travail par CSP

Catégories socioprofessionnelles	Arrondissement (%)	Aquitaine (%)
Agriculteurs exploitants	6,7	3,2
Artisans, commerçants, chefs entreprise	12,7	7,2
Cadres, professions intellectuelles sup.	8,3	12,5
Professions intermédiaires	17,7	23,9
Employés	27,2	29,6
Ouvriers	27,3	23,6
Ensemble	100,0	100,0

Source : Insee - RP2007

Emplois salariés par taille d'établissements



Source : Clap 31/12/2008

Emploi au lieu de travail par condition de travail

Condition d'emploi	Arrondissement (%)	Aquitaine (%)
En contrat d'apprentissage	2,0	1,5
Placés par une agence d'intérim	1,3	1,8
Emplois-jeunes, CES, contrats de qualification...	1,0	1,1
Stagiaires rémunérés en entreprise	0,1	0,3
Autres emplois à durée limitée	8,3	8,9
Emplois sans limite de durée	64,7	73,0
Non salariés : Indépendants	13,2	7,4
Non salariés : Employeurs	8,6	5,7
Non salariés : Aides familiaux	0,7	0,3
Ensemble	100,0	100,0

Source : Insee - RP2007

Population non scolarisée de 15-64 ans par niveau de diplôme

Niveau de diplôme	Arrondissement		Aquitaine	
	Moins de 25 ans (%)	25-64 ans (%)	Moins de 25 ans (%)	25-64 ans (%)
Aucun diplôme	17,9	14,1	16,6	13,2
BEPC, brevet, CEP	11,0	18,4	8,8	12,8
CAP, brevet de compagnon, BEP	35,0	30,7	30,7	30,4
Bac général, brevet supérieur	6,9	9,1	8,1	9,2
Bac techno. ou professionnel	16,3	8,1	16,9	8,2
Diplôme supérieur 1er cycle	9,8	11,3	13,4	13,7
Diplôme supérieur 2e ou 3e cycle	3,0	8,3	5,5	12,5

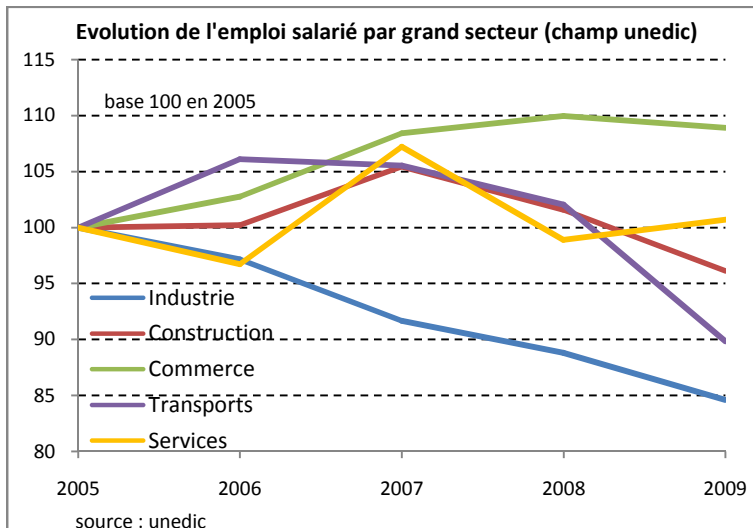
Source : Insee - RP2007

Evolution de l'emploi salarié

Evolution annuelle de l'emploi salarié

	2006/ 2005	2007/ 2006	2008/ 2007	2009/ 2008
Industrie	-2,8	-5,6	-3,1	-4,7
Construction	0,2	5,2	-3,7	-5,4
Commerce	2,8	5,5	1,4	-1,0
Transports	6,1	-0,5	-3,3	-12,0
Services	-3,3	10,8	-7,8	1,8

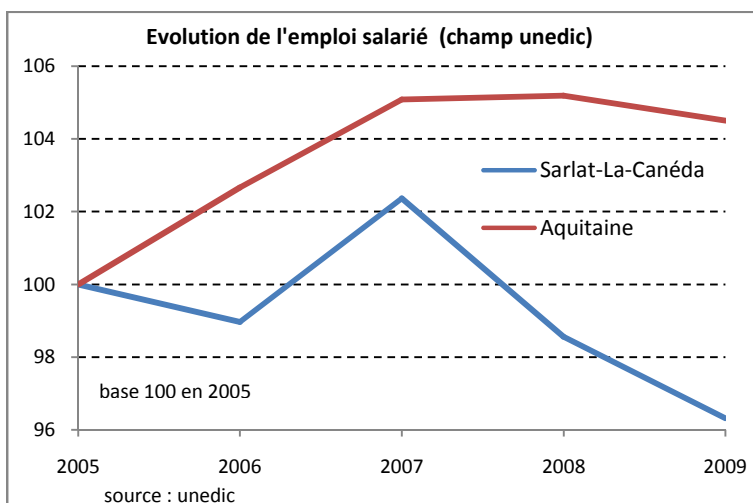
Source : Unedic - Champ : cotisants à l'assurance chômage



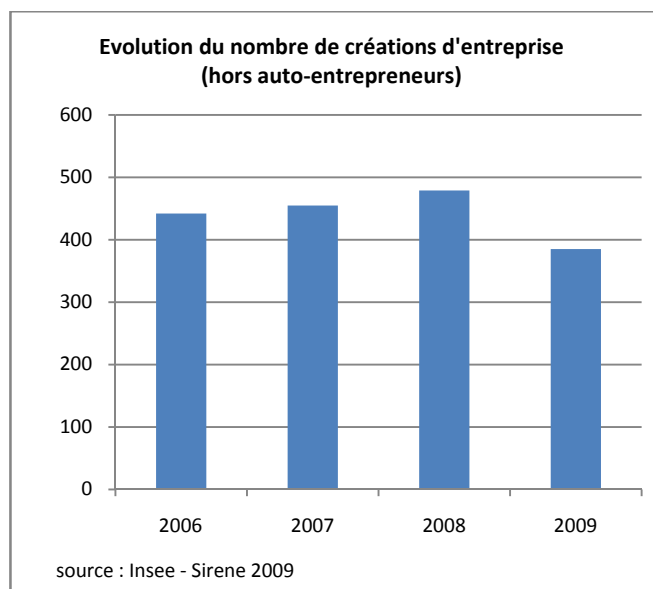
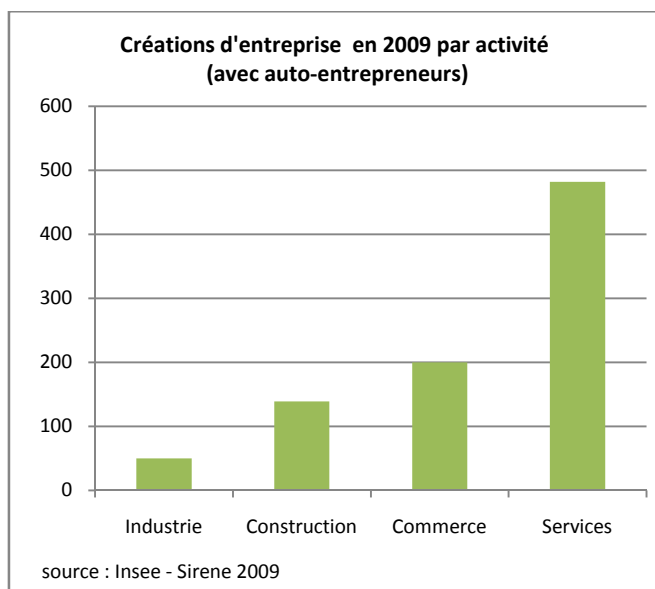
Evolution annuelle de l'emploi salarié

	2006/ 2005	2007/ 2006	2008/ 2007	2009/ 2008
Arrondissement	-1,0	3,4	-3,7	-2,3
Aquitaine	2,7	2,4	0,1	-0,7

Source : Unedic - Champ : cotisants à l'assurance chômage



Créations d'entreprises



Taille des établissements et secteurs d'activité

Répartition des établissements par secteur et par taille

	Nombre total	Sans salariés	Moins de 10 salariés	De 10 à 19 salariés	De 20 à 49 salariés	50 à 199 salariés	200 salariés ou plus
Agriculture, sylviculture et pêche	2278	2094	180	4	0	0	0
Industrie	599	305	228	32	24	5	5
Construction	1029	599	379	32	18	1	0
Commerce ; réparation d'automobiles ...	1302	740	506	33	16	7	0
Transports et entreposage	148	78	39	18	11	2	0
Hébergement et restauration	857	496	352	8	1	0	0
Information et communication	80	59	19	2	0	0	0
Activités financières et d'assurance	182	94	82	6	0	0	0
Activités immobilières	450	393	56	1	0	0	0
Activités spécialisées, scientifiques et techniques	679	477	182	14	3	3	0
Adm. publique, enseignement, santé et action sociale	985	521	337	64	41	21	1
Autres activités de service	506	324	172	5	3	2	0
Total	9095	6180	2532	219	117	41	6

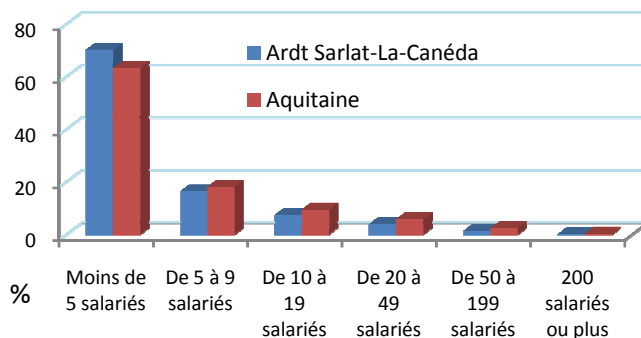
Source : Insee - Sirene 2009

Répartition des établissements par secteur et par taille

	Arrondissement %	Aquitaine %
Moins de 5 salariés	70,3	63,3
De 5 à 9 salariés	16,5	18,2
De 10 à 19 salariés	7,5	9,5
De 20 à 49 salariés	4,0	5,9
De 50 à 199 salariés	1,4	2,6
200 salariés ou plus	0,2	0,4

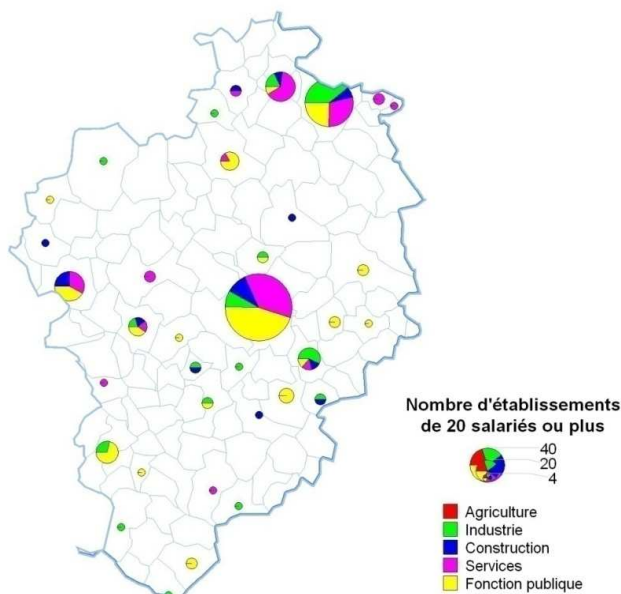
Source : Insee - Sirene 2009

Répartition des établissements employeurs par taille



Entreprises sur le territoire

Nombre d'établissements de 20 salariés ou plus par commune et secteur



source : Insee - REE - Sirene 2009

Principaux établissements

Activité

Tranche d'effectifs

CONDAT	Fabrication de papier et de carton	Plus de 500 salariés
CENTRE HOSPITALIER J LECLAIRE	Activités hospitalières	Plus de 500 salariés
EURALIS GASTRONOMIE	Préparation industrielle de produits à base de viande	Plus de 200 salariés
SOC OUTILLAGE CAOUTCHOUC APPLIC TECHNIQU	Fabrication d'autres articles en caoutchouc	Plus de 200 salariés
COMMUNE DE SARLAT LA CANEDA	Administration publique générale	Plus de 200 salariés
COLOPLAST MANUFACTURING FRANCE SAS	Fabrication de matériel médico-chirurgical et dentaire	Plus de 200 salariés
LES VOLAILLES DU PERIGORD	Transformation et conservation de la viande de volaille	Plus de 100 salariés
SUTUREX ET RENODEX	Fabrication de matériel médico-chirurgical et dentaire	Plus de 100 salariés
HOPITAL DE DOMME	Activités hospitalières	Plus de 100 salariés
CARREFOUR	Supermarchés	Plus de 100 salariés
CENTRALE INTERVENTION PREVENTION SURETE	Activités de sécurité privée	Plus de 50
UNION COOP AGRIC PRODUC	Commerce de gros	Plus de 50
TABAC DE FRANCE	Administration publique générale	Plus de 50
COMMUNE DE TERRASSON LA VILLEDIEU	Administration publique générale	Plus de 50
HOPITAL DE BELVES	Activités hospitalières	Plus de 50
FONDATION DE SELVES	Hébergement médicalisé pour enfants handicapés	Plus de 50