

*Aquitaine*

---



**ENQUÊTE**  
**Besoins**  
**en Main-d'Oeuvre**  
**2010**

# Avant-propos

*Ce rapport présente les résultats de la vague 2010 de l'enquête "Besoins en main-d'œuvre" (BMO) pour la région Aquitaine.*

*Le champ de cette vague est plus large que celui des enquêtes réalisées entre 2002 et 2009. En complément des établissements relevant de l'Assurance chômage, jusqu'à présent couverts par l'enquête, le champ des entreprises interrogées inclut cette année :*

- les établissements de 0 salarié ayant émis au moins une déclaration d'embauche au cours des 12 derniers mois,*
- les établissements du secteur agricole,*
- les établissements du secteur public relevant des collectivités locales et territoriales (communes, régions...), des établissements publics administratifs (syndicats intercommunaux, hôpitaux, écoles...), des officiers publics ou ministériels (notaires...).*

*L'enquête porte donc sur un nombre d'établissements bien plus élevé que l'an dernier : il correspond à l'ensemble des établissements employeurs hors administrations de l'Etat (Ministères, Police, Justice...) et entreprises publiques (EDF, Banque de France...). Cette définition correspond au total à 149 200 établissements pour la région Aquitaine (extraits du répertoire SIRENE), dont 97 800 ont été interrogés cette année.*

*Certes, toutes les entreprises concernées n'ont pas répondu au questionnaire, mais plus de 22 400 l'ont fait. Les résultats ont ensuite été redressés pour être représentatifs de l'ensemble des établissements de la région.*

*Cette modification du champ induit une rupture avec les résultats des années passées : on ne peut mesurer les indicateurs en évolution. Seuls les résultats de la vague 2010 figurent donc dans ce rapport.*

# SOMMAIRE

- Les principaux résultats
- I - Les établissements qui envisagent de recruter
- II - Les projets de recrutement
- III - Les métiers faisant l'objet de projets de recrutement
- IV - Les projets de recrutement détaillés par bassin d'emploi
- Annexe technique - Base de sondage, retours et redressement

## *Les principaux résultats en 2010*

## Les résultats clés de l'enquête BMO 2010

### ■ La région bénéficie d'une propension à recruter relativement élevée : 21,7%

- ✓ 32 300 établissements envisagent de réaliser au moins une embauche en 2010
- ✓ Le nombre total de projets de recrutement s'élève à 104 600 unités
- ✓ Le bassin d'emploi de Bordeaux CUB rassemble 26% des besoins en main-d'œuvre

### ■ Les projets de recrutement se concentrent sur un nombre limité d'activités tertiaires

- ✓ Avec 19% des intentions d'embauche, l'hôtellerie-restauration est le 1<sup>er</sup> recruteur régional
- ✓ La santé et les services aux entreprises rassemblent respectivement 11% et 10% des projets
- ✓ Le commerce de détail constitue également un pôle de recrutement dynamique

### ■ 42% des intentions d'embauche sont assorties de difficultés

- ✓ Les métiers de la construction figurent parmi les plus difficiles à pourvoir
- ✓ La part des projets liés à une activité saisonnière s'établit à 45%
- ✓ Dans l'hôtellerie-restauration, 68% des projets sont à caractère ponctuel

## La répartition géographique des besoins en main-d'œuvre

### BORDEAUX CUB – 27 333 projets, dont :

- Commerciaux (techniciens commerciaux en entreprise) : 1838
- Agents d'entretien de locaux (y compris ATSEM) : 1581
- Aides, apprentis, employés polyvalents de cuisine : 1254
- Aides-soignants (aides médico-psycho., auxil. puériculture...) : 1145
- Aides à domicile, aides ménagères, travailleuses familiales : 954
- Représentants auprès des particuliers (y compris agents immobiliers non cadres) : 833
- Infirmiers, cadres infirmiers et puéricultrices : 831
- Secrétaires bureautiques et assimilés (y.c. secrétaires médicales) : 770

### LANGON – 3 373 projets, dont :

- Agriculteurs salariés, ouvriers agricoles : 893

### MONT DE MARSAN – 6 297 projets, dont :

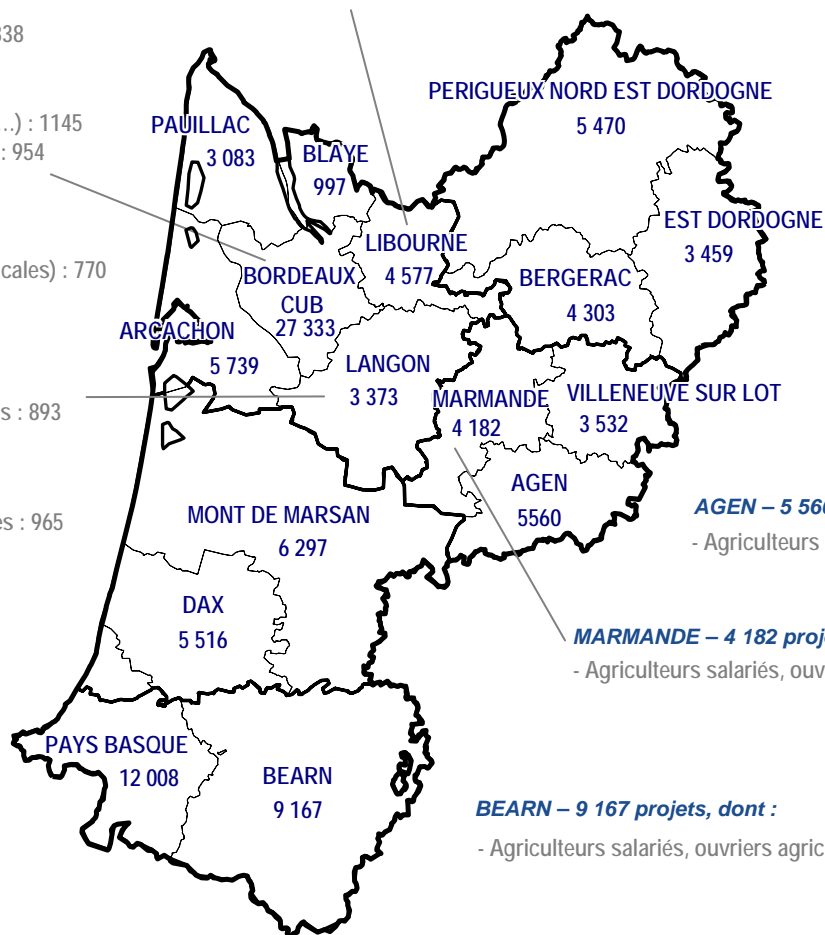
- Ouvriers non qualif. de l'emballage et manutentionnaires : 965

### PAYS BASQUE – 12 008 projets, dont :

- Serveurs de cafés, de restaurants et commis : 1334
- Aides, apprentis, employés polyvalents de cuisine : 1110
- Employés de l'hôtellerie : 774

### LIBOURNE – 4 577 projets, dont :

- Agriculteurs salariés, ouvriers agricoles : 925



### VILLENEUVE SUR LOT – 3 532 projets, dont :

- Agriculteurs salariés, ouvriers agricoles : 1 083

### AGEN – 5 560 projets, dont :

- Agriculteurs salariés, ouvriers agricoles : 1 261

### MARMANDE – 4 182 projets, dont :

- Agriculteurs salariés, ouvriers agricoles : 937

### BEARN – 9 167 projets, dont :

- Agriculteurs salariés, ouvriers agricoles : 839

## Les métiers rassemblant le plus grand nombre de projets de recrutement

|   | Ensemble des projets de recrutement | % de cas difficiles à recruter | % de saisonniers |
|---|-------------------------------------|--------------------------------|------------------|
| Agriculteurs salariés, ouvriers agricoles   | 10 131                              | 36,4%                          | 85,3%            |
| Aides, apprentis, employés polyvalents de cuisine (y.c. crêpes, pizzas, plonge ...) | 5 631                               | 36,3%                          | 58,1%            |
| Serveurs de cafés, de restaurants et commis   | 5 447                               | 41,5%                          | 72,3%            |
| Viticulteurs, arboriculteurs salariés, cueilleurs                                   | 5 192                               | 44,7%                          | 87,6%            |
| Agents d'entretien de locaux (y compris ATSEM)                                      | 4 116                               | 31,6%                          | 33,7%            |
| Commerciaux (techniciens commerciaux en entreprise)                                 | 3 073                               | 65,0%                          | 4,8%             |
| Aides à domicile, aides ménagères, travailleuses familiales                         | 2 916                               | 58,4%                          | 24,5%            |
| Ouvriers non qualifiés de l'emballage et manutentionnaires                          | 2 808                               | 23,2%                          | 77,2%            |
| Cuisiniers  | 2 652                               | 53,8%                          | 63,7%            |
| Employés de l'hôtellerie  | 2 604                               | 45,9%                          | 69,3%            |
| Professionnels de l'animation socioculturelle (animateurs et directeurs)            | 2 529                               | 34,8%                          | 81,0%            |
| Aides-soignants (aides médico-psycho., auxil. puériculture, assistants médicaux...) | 2 380                               | 41,4%                          | 17,5%            |
| Secrétaires bureautiques et assimilés (y compris secrétaires médicales)             | 1 912                               | 26,7%                          | 22,4%            |
| Maraîchers, horticulteurs salariés  | 1 762                               | 57,5%                          | 93,7%            |
| Infirmiers, cadres infirmiers et puéricultrices                                     | 1 739                               | 57,5%                          | 7,9%             |
| <i>Ensemble des 200 métiers</i>   | <i>104 596</i>                      | <i>42,0%</i>                   | <i>45,5%</i>     |

### Guide de lecture :

#### En rouge :

Proportion de cas difficiles supérieure à la moyenne de la région.

#### En vert :

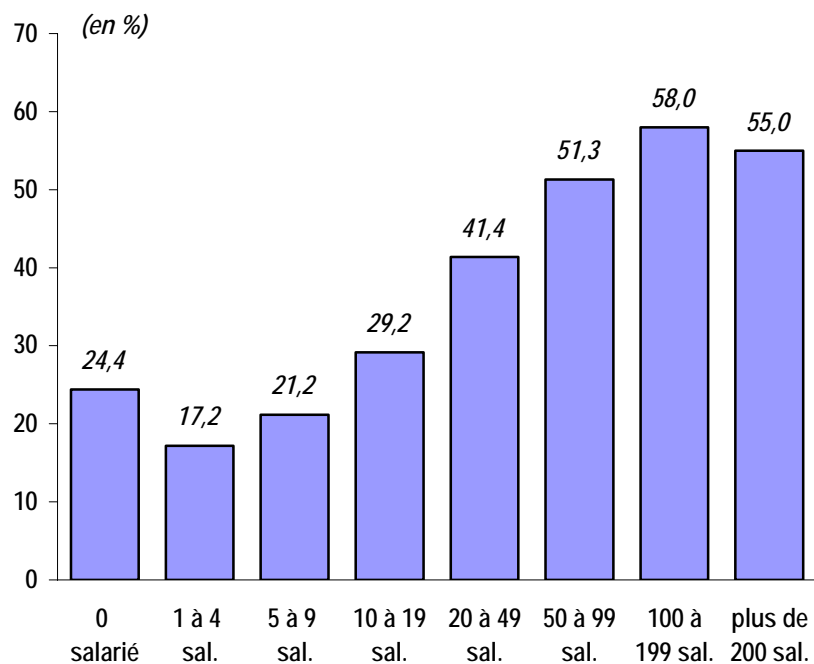
Proportion de projets saisonniers supérieure à la moyenne de la région.

## ***I - Les établissements qui envisagent de recruter***

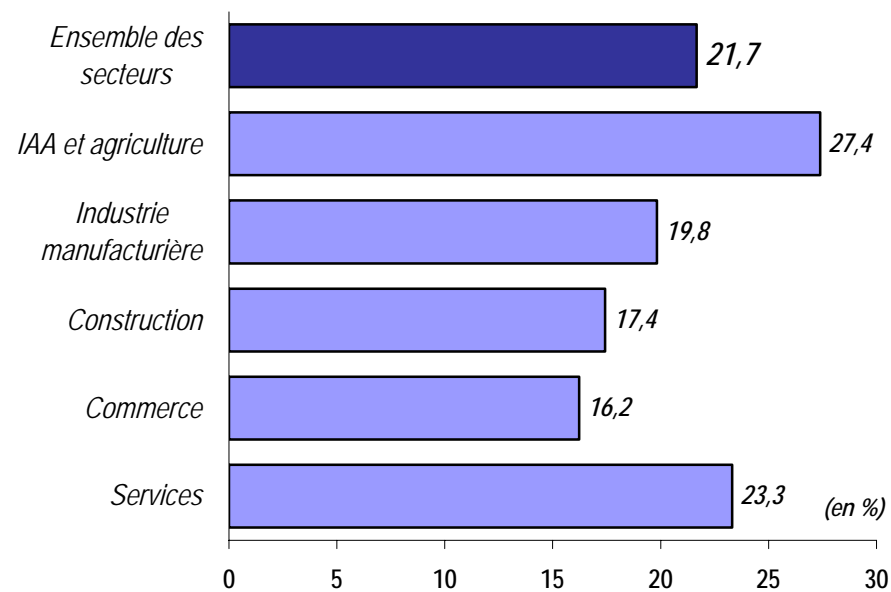


## Proportion d'établissements déclarant des projets de recrutement

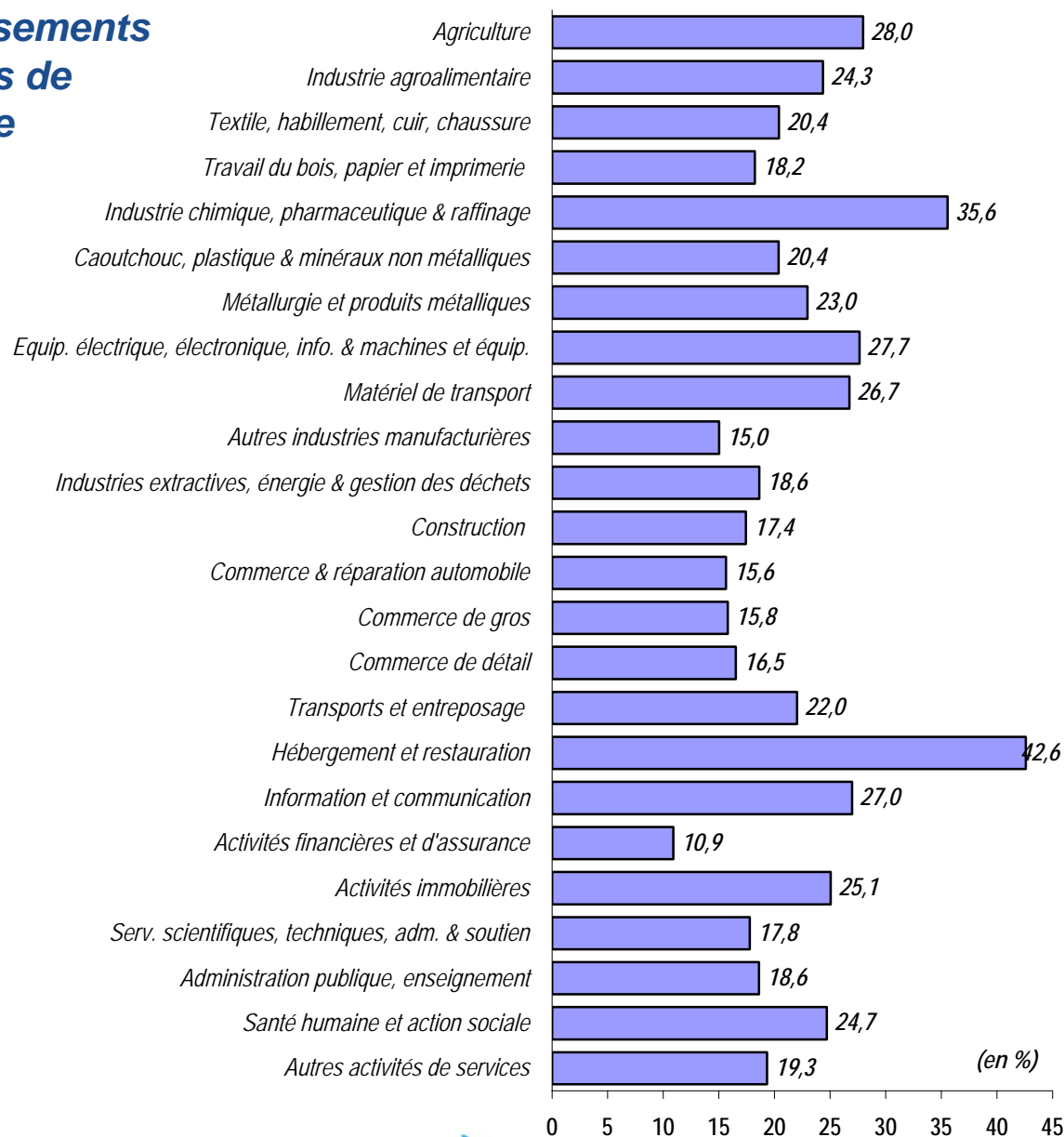
Selon la taille des établissements



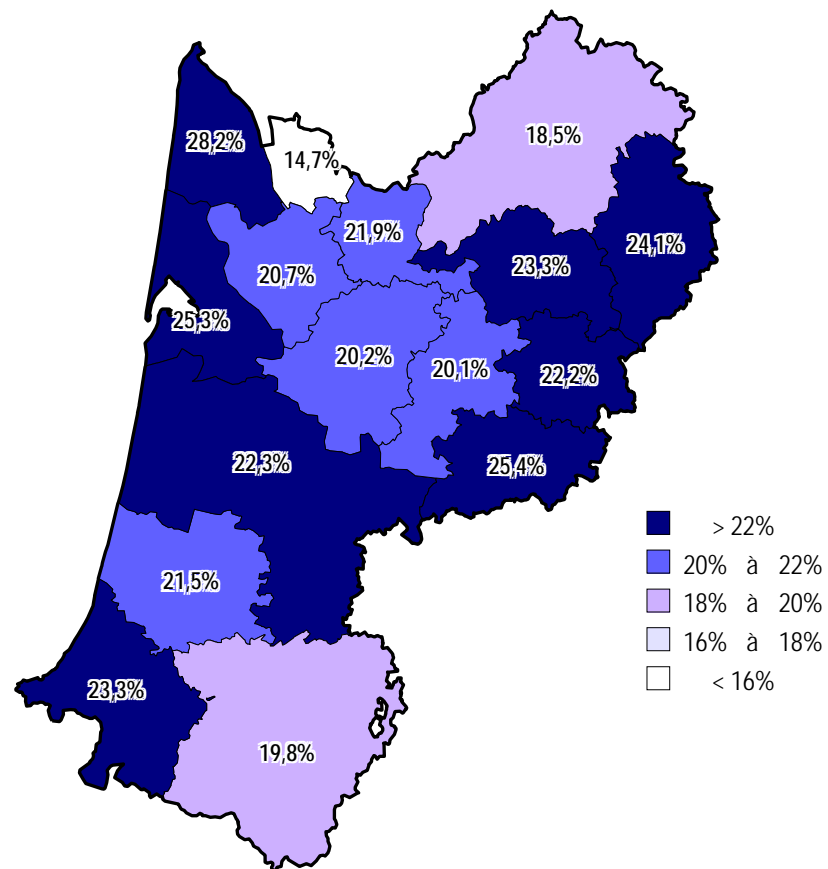
Selon le secteur d'activité agrégé



**Proportion d'établissements  
déclarant des projets de  
recrutement, selon le  
secteur d'activité  
détailé**



## Proportion d'établissements déclarant des projets de recrutement, selon le bassin d'emploi

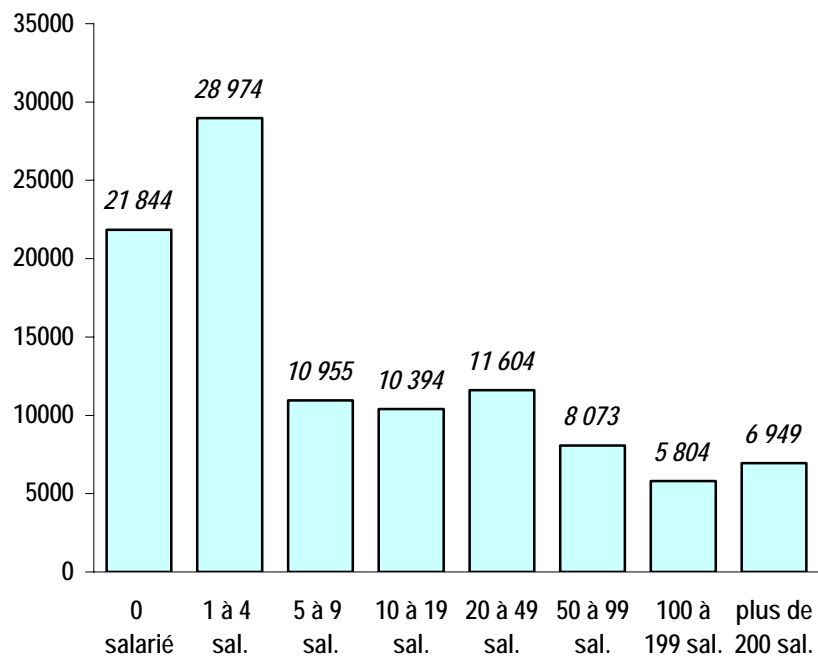


Les intervalles retenus pour la cartographie des bassins d'emploi ont été définis au niveau national. Certaines catégories de couleur peuvent ne pas être représentées sur la carte de cette région

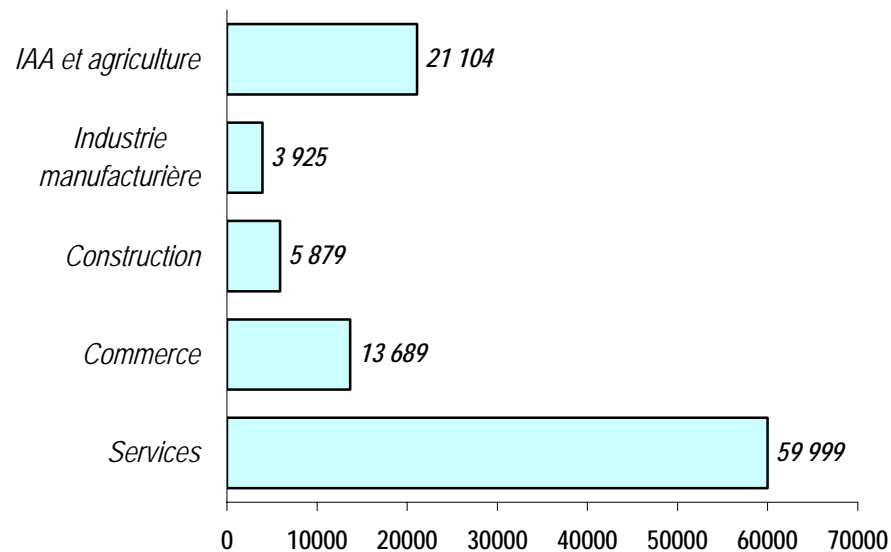
***II - Les projets de recrutement  
selon le type d'établissements recruteurs  
et selon le bassin d'emploi***

Nombre de projets de recrutement

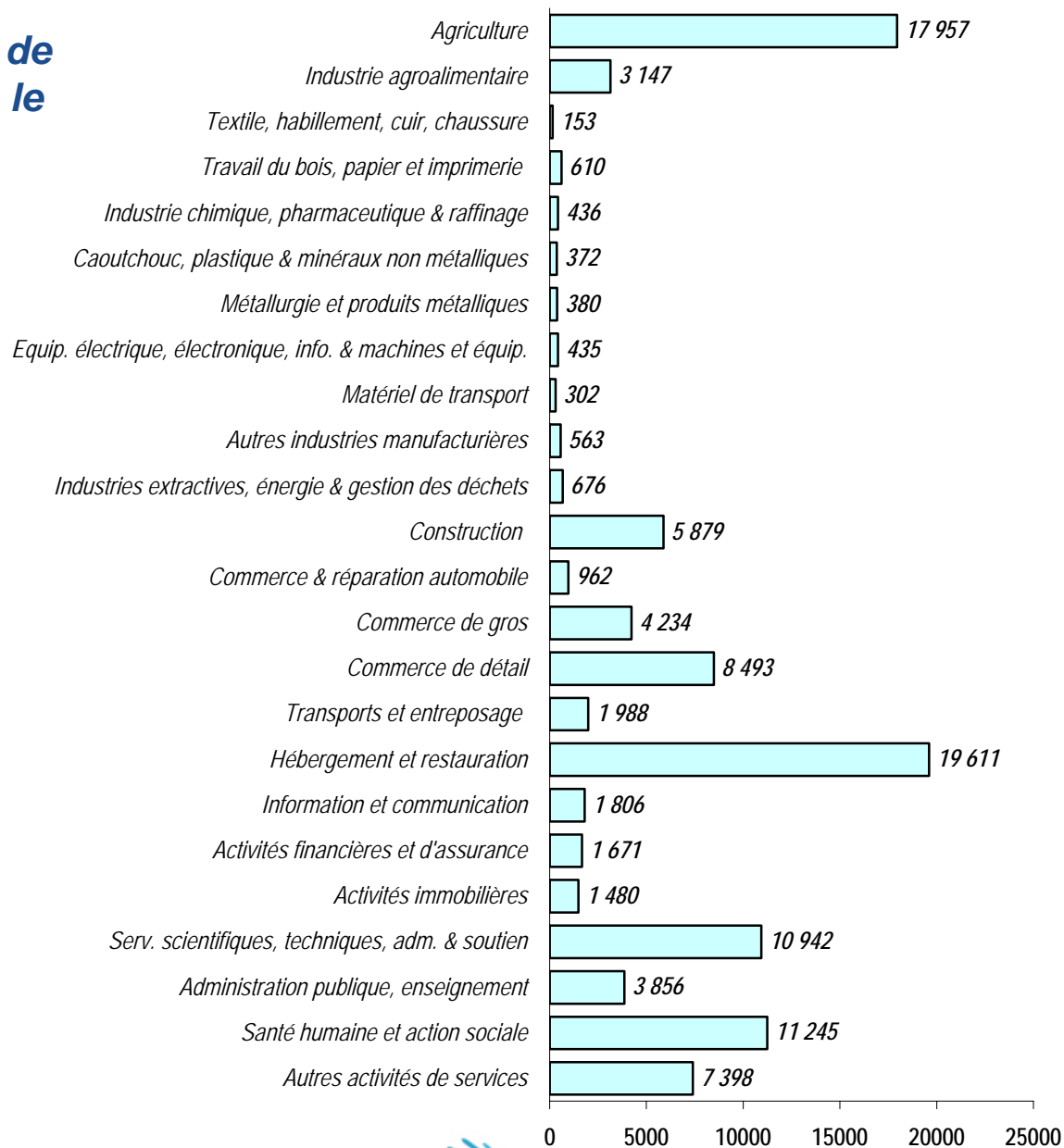
Selon la taille des établissements



Selon le secteur d'activité agrégé

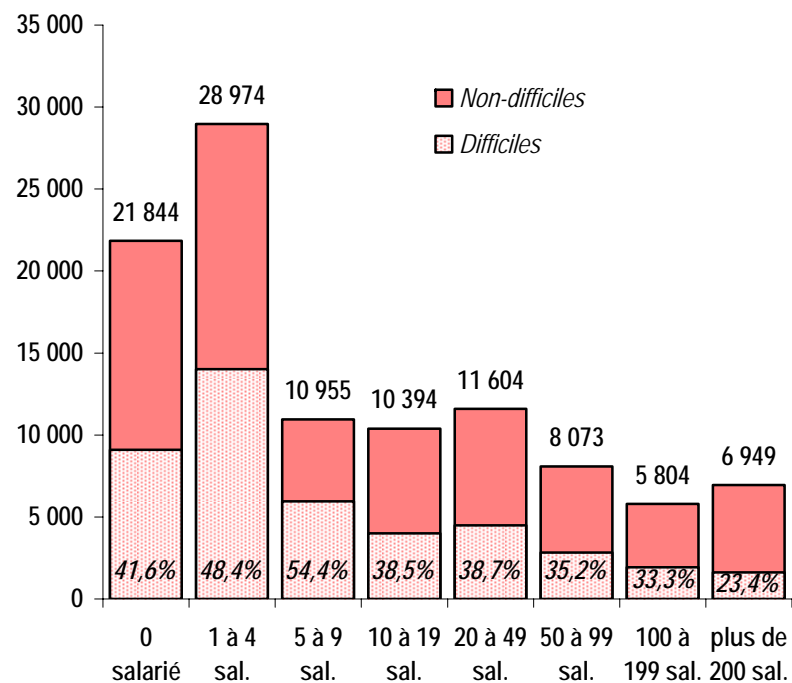


## Nombre de projets de recrutement, selon le secteur d'activité détaillé

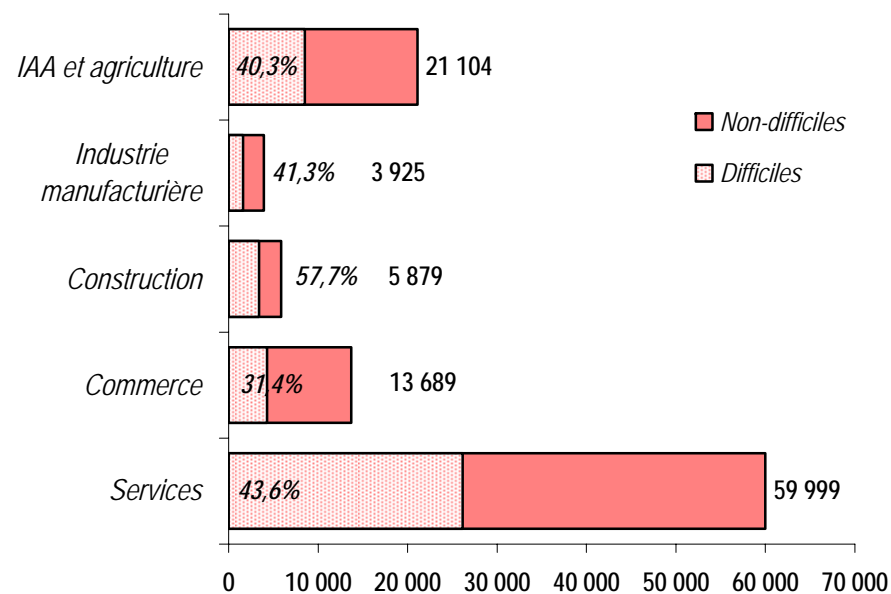


## Nombre de projets de recrutement et proportion d'embauches jugées difficiles

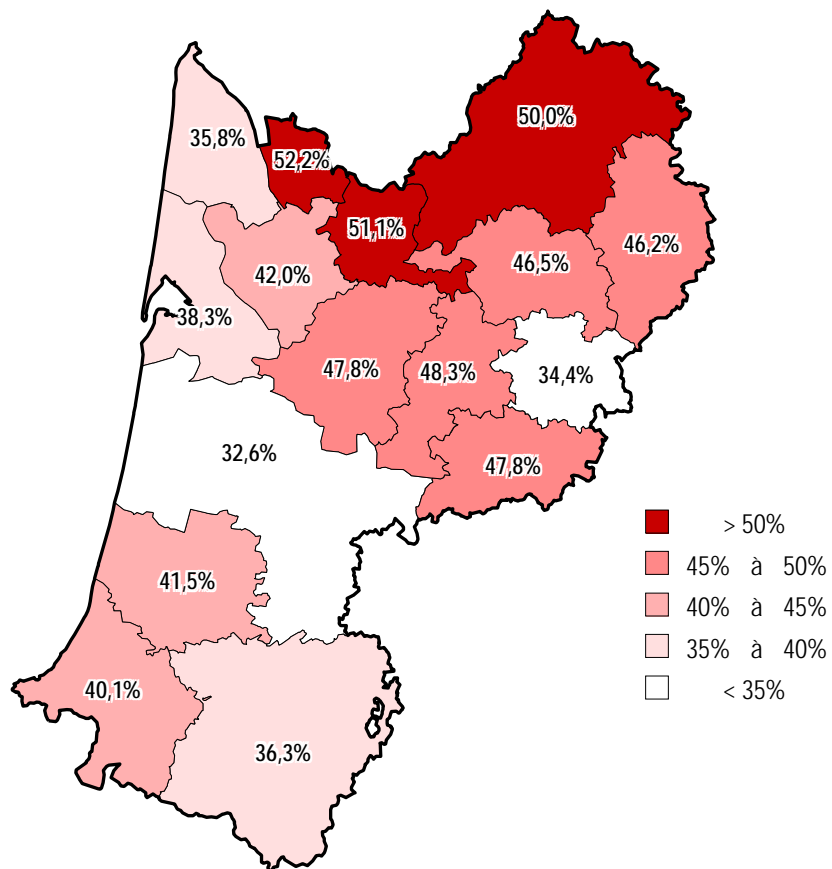
### Selon la taille des établissements



### Selon le secteur d'activité agrégé



## Proportion de projets de recrutement jugés difficiles, selon le bassin d'emploi

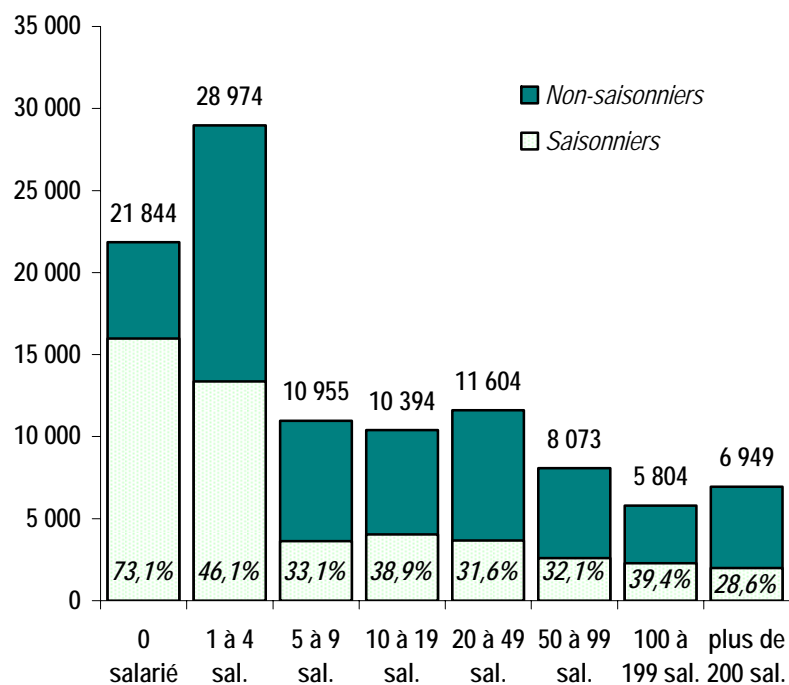


Les intervalles retenus pour la cartographie des bassins d'emploi ont été définis au niveau national. Certaines catégories de couleur peuvent ne pas être représentées sur la carte de cette région

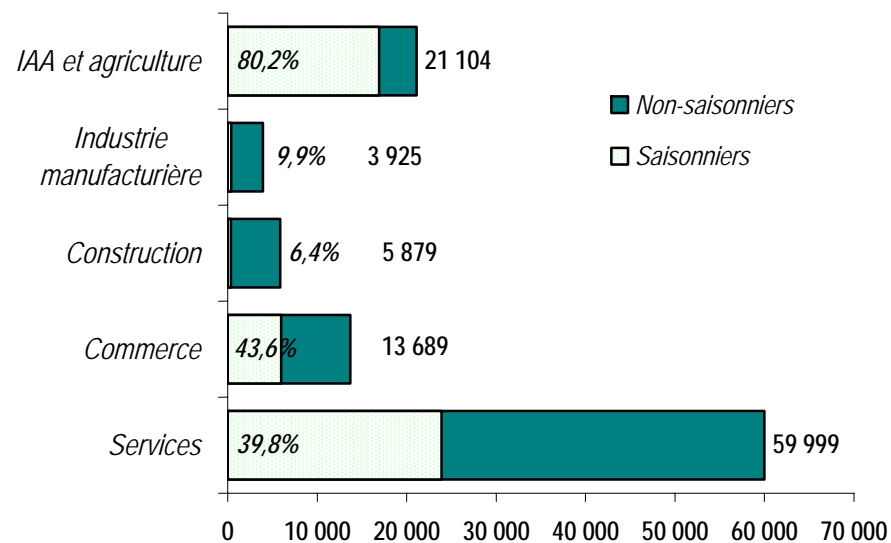


## Nombre de projets de recrutement et proportion d'embauches principalement liées à une activité saisonnière

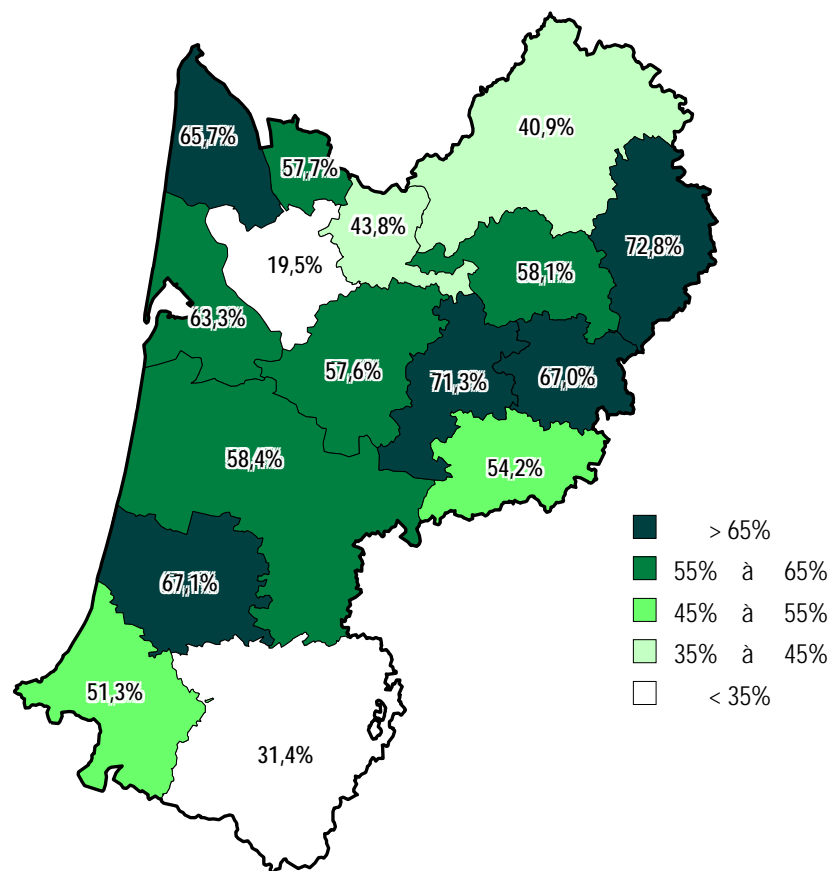
### Selon la taille des établissements



### Selon le secteur d'activité agrégé



## Proportion d'embauches principalement liées à une activité saisonnière, selon le bassin d'emploi



Les intervalles retenus pour la cartographie des bassins d'emploi ont été définis au niveau national. Certaines catégories de couleur peuvent ne pas être représentées sur la carte de cette région

### ***III - Les métiers faisant l'objet de projets de recrutement***

## Les 15 métiers rassemblant le plus grand nombre de projets de recrutement

|  | Effectifs permanents à recruter en 2010 | Effectifs principalem. liés à une activité saisonnière | Ensemble |
|--|---|--|----------|
| Agriculteurs salariés, ouvriers agricoles  | 1 490                                   | 8 642  | 10 131   |
| Aides, apprentis, employés polyvalents de cuisine (y.c. crêpes, pizzas, plonge ...)    | 2 360                                   | 3 271  | 5 631    |
| Serveurs de cafés, de restaurants et commis  | 1 508                                   | 3 939  | 5 447    |
| Viticulteurs, arboriculteurs salariés, cueilleurs                                      | 646                                     | 4 546  | 5 192    |
| Agents d'entretien de locaux (y compris ATSEM)   | 2 729                                   | 1 388  | 4 116    |
| Commerciaux (techniciens commerciaux en entreprise)                                    | 2 926                                   | 147  | 3 073    |
| Aides à domicile, aides ménagères, travailleuses familiales                            | 2 202                                   | 714  | 2 916    |
| Ouvriers non qualifiés de l'emballage et manutentionnaires                             | 639                                     | 2 169  | 2 808    |
| Cuisiniers   | 962                                     | 1 690  | 2 652    |
| Employés de l'hôtellerie   | 800                                     | 1 804  | 2 604    |
| Professionnels de l'animation socioculturelle (animateurs et directeurs)               | 480                                     | 2 048  | 2 529    |
| Aides-soignants (aides médico-psycholog., auxil. puériculture, assistants médicaux...) | 1 965                                   | 416  | 2 380    |
| Secrétaires bureautiques et assimilés (y compris secrétaires médicales)                | 1 483                                   | 429  | 1 912    |
| Maraîchers, horticulteurs salariés   | 111                                     | 1 650  | 1 762    |
| Infirmiers, cadres infirmiers et puéricultrices  | 1 602                                   | 137  | 1 739    |

## Les 15 métiers rassemblant le plus grand nombre de projets de recrutement jugés difficiles

|  | Nombre de projets de recrutement jugés difficiles | Ensemble des projets de recrutement déclarés | % de cas difficiles à recruter |
|--|---|--|--------------------------------|
| Agriculteurs salariés, ouvriers agricoles  | 3 688   | 10 131                                       | 36,4%                          |
| Viticulteurs, arboriculteurs salariés, cueilleurs                                      | 2 323   | 5 192  | 44,7%                          |
| Serveurs de cafés, de restaurants et commis  | 2 261   | 5 447  | 41,5%                          |
| Aides, apprentis, employés polyvalents de cuisine (y.c. crêpes, pizzas, plonge ...)    | 2 047   | 5 631  | 36,3%                          |
| Commerciaux (techniciens commerciaux en entreprise)                                    | 1 998   | 3 073  | 65,0%                          |
| Aides à domicile, aides ménagères, travailleuses familiales                            | 1 702   | 2 916  | 58,4%                          |
| Cuisiniers   | 1 426   | 2 652  | 53,8%                          |
| Agents d'entretien de locaux (y compris ATSEM)   | 1 299   | 4 116  | 31,6%                          |
| Employés de l'hôtellerie   | 1 196   | 2 604  | 45,9%                          |
| Représentants auprès des particuliers (y compris agents immobiliers non cadres)        | 1 148   | 1 571  | 73,1%                          |
| Maraîchers, horticulteurs salariés   | 1 013   | 1 762  | 57,5%                          |
| Infirmiers, cadres infirmiers et puéricultrices  | 1 001   | 1 739  | 57,5%                          |
| Aides-soignants (aides médico-psycholog., auxil. puériculture, assistants médicaux...) | 986   | 2 380  | 41,4%                          |
| Professionnels de l'animation socioculturelle (animateurs et directeurs)               | 879   | 2 529  | 34,8%                          |
| Sportifs et animateurs sportifs  | 793   | 1 461  | 54,3%                          |

## Les 10 métiers où sont signalées les plus fortes difficultés de recrutement

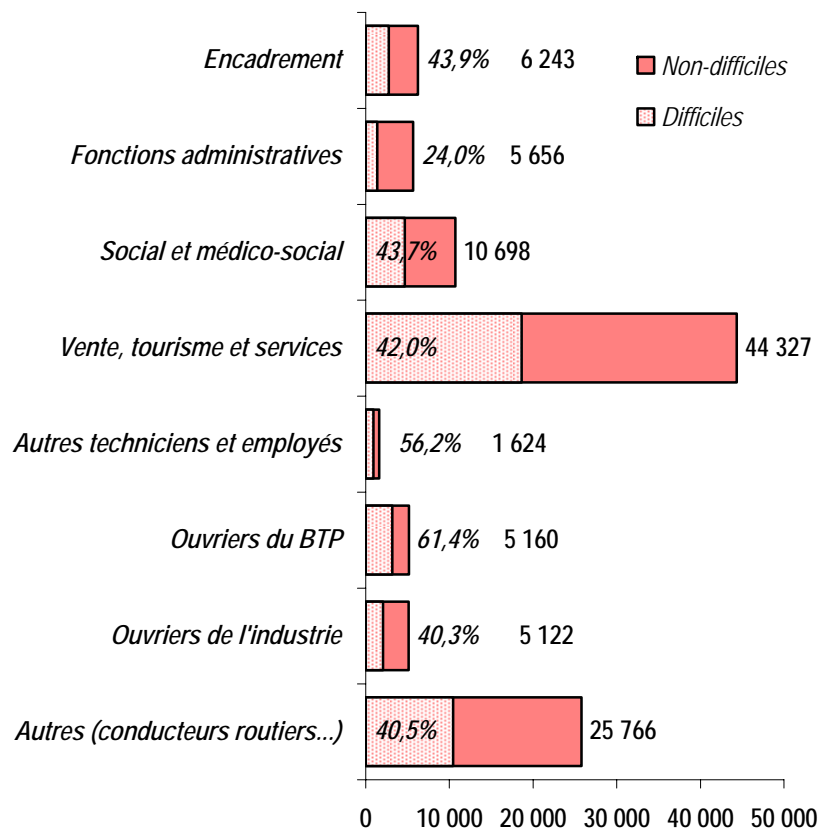
|   | Effectifs<br>à recruter (1) | % de cas<br>difficiles à<br>recruter |
|---|-----------------------------|--------------------------------------|
| Représentants auprès des particuliers (y compris agents immobiliers non cadres) | 1 571                       | 73,1%                                |
| Commerciaux (techniciens commerciaux en entreprise)                             | 3 073                       | 65,0%                                |
| Aides à domicile, aides ménagères, travailleuses familiales                     | 2 916                       | 58,4%                                |
| Infirmiers, cadres infirmiers et puéricultrices                                 | 1 739                       | 57,5%                                |
| Maraîchers, horticulteurs salariés  | 1 762                       | 57,5%                                |
| Sportifs et animateurs sportifs   | 1 461                       | 54,3%                                |
| Cuisiniers  | 2 652                       | 53,8%                                |
| Employés de maison et personnels de ménage                                      | 1 492                       | 48,1%                                |
| Employés de l'hôtellerie  | 2 604                       | 45,9%                                |
| Viticulteurs, arboriculteurs salariés, cueilleurs                               | 5 192                       | 44,7%                                |

## Les 10 métiers où sont signalées les plus faibles difficultés de recrutement

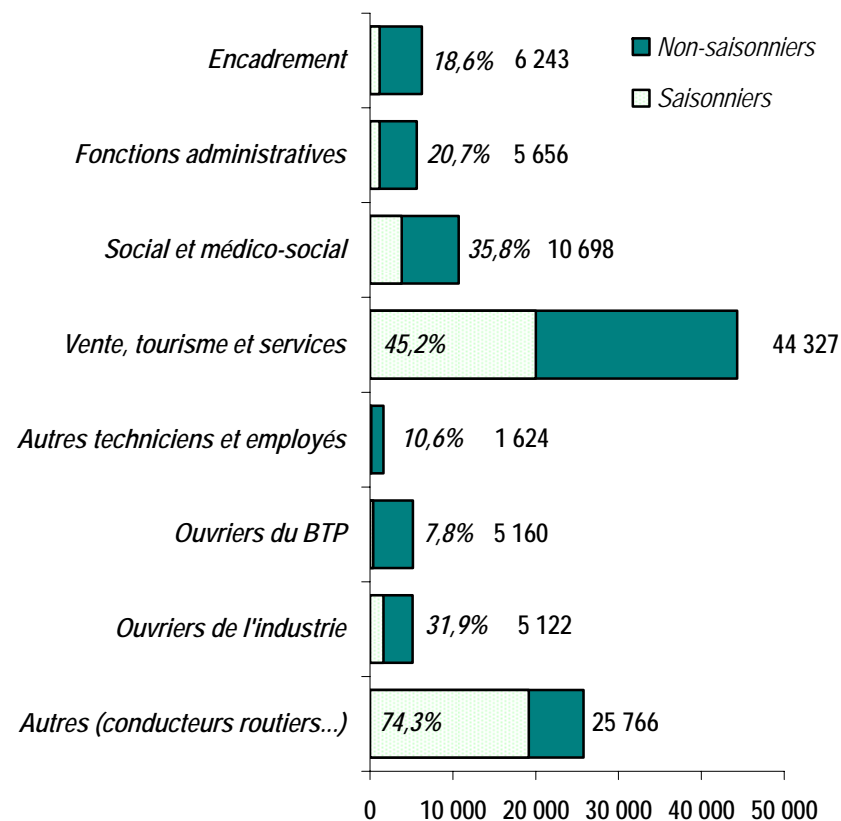
|   | Effectifs<br>à recruter (1) | % de cas<br>difficiles à<br>recruter |
|---|-----------------------------|--------------------------------------|
| Caissiers, pompistes  | 1 287                       | 5,2%                                 |
| Ouvriers non qualifiés des industries agroalimentaires                              | 1 239                       | 15,0%                                |
| Employés de libre-service   | 1 448                       | 18,6%                                |
| Vendeurs en habillement, accessoires et articles de luxe, sport, loisirs et culture | 1 558                       | 21,8%                                |
| Ouvriers non qualifiés de l'emballage et manutentionnaires                          | 2 808                       | 23,2%                                |
| Secrétaires bureautiques et assimilés (y compris secrétaires médicales)             | 1 912                       | 26,7%                                |
| Vendeurs généralistes   | 1 093                       | 27,5%                                |
| Vendeurs en produits alimentaires   | 1 146                       | 31,3%                                |
| Agents d'entretien de locaux (y compris ATSEM)                                      | 4 116                       | 31,6%                                |
| Professionnels de l'animation socioculturelle (animateurs et directeurs)            | 2 529                       | 34,8%                                |

(1) Sont uniquement retenus les métiers représentant plus de 1% du nombre total de projets de recrutement en 2010

**Nombre de projets de recrutement et proportion d'embauches jugées difficiles, par grande famille de métiers**



**Nombre de projets de recrutement et proportion d'embauches à caractère saisonnier, par grande famille de métiers**



## ***IV – Les projets de recrutement détaillés par bassin d'emploi***



## Synthèse des résultats par bassin d'emploi

| <i>Bassins</i>              | Etablissements<br>recruteurs (en %) | Nombre de projets de<br>recrutement | <i>dont difficiles</i><br>(en %) | <i>dont saisonniers</i><br>(en %) |
|-----------------------------|-------------------------------------|-------------------------------------|----------------------------------|-----------------------------------|
|                             | 2010                                | 2010                                | 2010                             | 2010                              |
| AGEN                        | 25,4                                | 5 560                               | 47,8                             | 54,2                              |
| ARCACHON                    | 25,3                                | 5 739                               | 38,3                             | 63,3                              |
| BEARN                       | 19,8                                | 9 167                               | 36,3                             | 31,4                              |
| BERGERAC                    | 23,3                                | 4 303                               | 46,5                             | 58,1                              |
| BLAYE                       | 14,7                                | 997                                 | 52,2                             | 57,7                              |
| BORDEAUX CUB                | 20,7                                | 27 333                              | 42,0                             | 19,5                              |
| DAX                         | 21,5                                | 5 516                               | 41,5                             | 67,1                              |
| EST DORDOGNE                | 24,1                                | 3 459                               | 46,2                             | 72,8                              |
| LANGON                      | 20,2                                | 3 373                               | 47,8                             | 57,6                              |
| LIBOURNE                    | 21,9                                | 4 577                               | 51,1                             | 43,8                              |
| MARMANDE                    | 20,1                                | 4 182                               | 48,3                             | 71,3                              |
| MONT DE MARSAN              | 22,3                                | 6 297                               | 32,6                             | 58,4                              |
| PAUILLAC                    | 28,2                                | 3 083                               | 35,8                             | 65,7                              |
| PAYS BASQUE                 | 23,3                                | 12 008                              | 40,1                             | 51,3                              |
| PERIGUEUX NORD EST DORDOGNE | 18,5                                | 5 470                               | 50,0                             | 40,9                              |
| VILLENEUVE SUR LOT          | 22,2                                | 3 532                               | 34,4                             | 67,0                              |
| <b>AQUITAINE</b>            | <b>21,7</b>                         | <b>104 596</b>                      | <b>42,0</b>                      | <b>45,5</b>                       |

## Les 10 métiers les plus recherchés par bassin d'emploi

| <i>AGEN</i>   | Nombre de projets de recrutement |
|---|----------------------------------|
| Agriculteurs salariés, ouvriers agricoles   | 1 261                            |
| Viticulteurs, arboriculteurs salariés, cueilleurs                                   | 452                              |
| Ouvriers non qualifiés de l'emballage et manutentionnaires                          | 275                              |
| Agents d'entretien de locaux (y compris ATSEM)                                      | 200                              |
| Maraîchers, horticulteurs salariés  | 186                              |
| Professionnels de l'animation socioculturelle (animateurs et directeurs)            | 179                              |
| Serveurs de cafés, de restaurants et commis   | 177                              |
| Aides, apprentis, employés polyvalents de cuisine (y.c. crêpes, pizzas, plonge ...) | 173                              |
| Ouvriers non qualifiés des industries agroalimentaires                              | 159                              |
| Aides à domicile, aides ménagères, travailleuses familiales                         | 156                              |

| <i>ARCACHON</i>   | Nombre de projets de recrutement |
|---|----------------------------------|
| Aides, apprentis, employés polyvalents de cuisine (y.c. crêpes, pizzas, plonge ...) | 666                              |
| Serveurs de cafés, de restaurants et commis   | 653                              |
| Cuisiniers  | 371                              |
| Employés de l'hôtellerie  | 329                              |
| Agents d'entretien de locaux (y compris ATSEM)                                      | 285                              |
| Vendeurs en habillement, accessoires et articles de luxe, sport, loisirs et culture | 237                              |
| Professionnels de l'animation socioculturelle (animateurs et directeurs)            | 225                              |
| Aides à domicile, aides ménagères, travailleuses familiales                         | 175                              |
| Caissiers, pompistes  | 147                              |
| Employés de libre-service   | 115                              |

| <i>BEARN</i>  | Nombre de projets de recrutement |
|---|----------------------------------|
| Agriculteurs salariés, ouvriers agricoles   | 839                              |
| Agents d'entretien de locaux (y compris ATSEM)                                      | 540                              |
| Viticulteurs, arboriculteurs salariés, cueilleurs                                   | 477                              |
| Aides, apprentis, employés polyvalents de cuisine (y.c. crêpes, pizzas, plonge ...) | 444                              |
| Aides à domicile, aides ménagères, travailleuses familiales                         | 406                              |
| Commerciaux (techniciens commerciaux en entreprise)                                 | 320                              |
| Serveurs de cafés, de restaurants et commis   | 316                              |
| Employés de maison et personnels de ménage  | 214                              |
| Professionnels de l'animation socioculturelle (animateurs et directeurs)            | 208                              |
| Aides-soignants (aides médico-psycho., auxil. puériculture, assistants médicaux...) | 204                              |

| <i>BERGERAC</i>   | Nombre de projets de recrutement |
|---|----------------------------------|
| Viticulteurs, arboriculteurs salariés, cueilleurs                                   | 478                              |
| Agriculteurs salariés, ouvriers agricoles   | 442                              |
| Serveurs de cafés, de restaurants et commis   | 313                              |
| Ouvriers non qualifiés des industries agroalimentaires                              | 234                              |
| Professionnels de l'animation socioculturelle (animateurs et directeurs)            | 207                              |
| Cuisiniers  | 196                              |
| Aides, apprentis, employés polyvalents de cuisine (y.c. crêpes, pizzas, plonge ...) | 190                              |
| Employés de l'hôtellerie  | 144                              |
| Agents d'entretien de locaux (y compris ATSEM)                                      | 129                              |
| Maraîchers, horticulteurs salariés  | 105                              |

## Les 10 métiers les plus recherchés par bassin d'emploi

| <i>BLAYE</i>  | Nombre de projets de recrutement |
|---|----------------------------------|
| Agriculteurs salariés, ouvriers agricoles                                       | 226                              |
| Viticulteurs, arboriculteurs salariés, cueilleurs                               | 118                              |
| Aides à domicile, aides ménagères, travailleuses familiales                     | 106                              |
| Maraîchers, horticulteurs salariés  | 68                               |
| Serveurs de cafés, de restaurants et commis                                     | 50                               |
| Représentants auprès des particuliers (y compris agents immobiliers non cadres) | 49                               |
| Employés de maison et personnels de ménage                                      | 36                               |
| Agents d'entretien de locaux (y compris ATSEM)                                  | 29                               |
| Techniciens et agents d'encadrement d'exploitations agricoles                   | 25                               |
| Ouvriers qualifiés de la peinture et de la finition du bâtiment                 | 23                               |

| <i>BORDEAUX CUB</i>   | Nombre de projets de recrutement |
|---|----------------------------------|
| Commerciaux (techniciens commerciaux en entreprise)                                 | 1 838                            |
| Agents d'entretien de locaux (y compris ATSEM)                                      | 1 581                            |
| Aides, apprentis, employés polyvalents de cuisine (y.c. crêpes, pizzas, plonge ...) | 1 254                            |
| Aides-soignants (aides médico-psycho., auxil. puériculture, assistants médicaux...) | 1 145                            |
| Aides à domicile, aides ménagères, travailleuses familiales                         | 954                              |
| Représentants auprès des particuliers (y compris agents immobiliers non cadres)     | 833                              |
| Infirmiers, cadres infirmiers et puéricultrices                                     | 831                              |
| Secrétaires bureautiques et assimilés (y compris secrétaires médicales)             | 770                              |
| Serveurs de cafés, de restaurants et commis   | 643                              |
| Ouvriers qualif. manutention (caristes, préparateurs commandes, magasiniers...)     | 518                              |

| <i>DAX</i>  | Nombre de projets de recrutement |
|---|----------------------------------|
| Agriculteurs salariés, ouvriers agricoles   | 648                              |
| Ouvriers non qualifiés des industries agroalimentaires                              | 495                              |
| Serveurs de cafés, de restaurants et commis   | 445                              |
| Aides, apprentis, employés polyvalents de cuisine (y.c. crêpes, pizzas, plonge ...) | 363                              |
| Agents d'entretien de locaux (y compris ATSEM)                                      | 216                              |
| Maraîchers, horticulteurs salariés  | 199                              |
| Employés de l'hôtellerie  | 158                              |
| Cuisiniers  | 154                              |
| Employés de maison et personnels de ménage  | 147                              |
| Vendeurs en habillement, accessoires et articles de luxe, sport, loisirs et culture | 112                              |

| <i>EST DORDOGNE</i>   | Nombre de projets de recrutement |
|---|----------------------------------|
| Serveurs de cafés, de restaurants et commis   | 510                              |
| Aides, apprentis, employés polyvalents de cuisine (y.c. crêpes, pizzas, plonge ...) | 314                              |
| Employés de l'hôtellerie  | 276                              |
| Agents d'entretien de locaux (y compris ATSEM)                                      | 174                              |
| Cuisiniers  | 159                              |
| Employés de maison et personnels de ménage  | 159                              |
| Sportifs et animateurs sportifs   | 133                              |
| Professionnels de l'animation socioculturelle (animateurs et directeurs)            | 129                              |
| Ouvriers non qualifiés de l'emballage et manutentionnaires                          | 105                              |
| Vendeurs en produits alimentaires   | 103                              |

## Les 10 métiers les plus recherchés par bassin d'emploi

| <i>LANGON</i>   | Nombre de projets de recrutement |
|---|----------------------------------|
| Agriculteurs salariés, ouvriers agricoles   | 893                              |
| Viticulteurs, arboriculteurs salariés, cueilleurs                                   | 719                              |
| Aides, apprentis, employés polyvalents de cuisine (y.c. crêpes, pizzas, plonge ...) | 96                               |
| Commerciaux (techniciens commerciaux en entreprise)                                 | 70                               |
| Aides à domicile, aides ménagères, travailleuses familiales                         | 69                               |
| Professionnels de l'animation socioculturelle (animateurs et directeurs)            | 65                               |
| Maraîchers, horticulteurs salariés  | 59                               |
| Employés de libre-service   | 55                               |
| Secrétaires bureautiques et assimilés (y compris secrétaires médicales)             | 54                               |
| Ouvriers non qualifiés de l'emballage et manutentionnaires                          | 53                               |

| <i>LIBOURNE</i>   | Nombre de projets de recrutement |
|---|----------------------------------|
| Agriculteurs salariés, ouvriers agricoles   | 925                              |
| Viticulteurs, arboriculteurs salariés, cueilleurs                                   | 740                              |
| Aides, apprentis, employés polyvalents de cuisine (y.c. crêpes, pizzas, plonge ...) | 249                              |
| Aides à domicile, aides ménagères, travailleuses familiales                         | 199                              |
| Agents de sécurité et de surveillance, enquêteurs privés et métiers assimilés       | 155                              |
| Infirmiers, cadres infirmiers et puéricultrices                                     | 114                              |
| Professionnels de l'animation socioculturelle (animateurs et directeurs)            | 96                               |
| Secrétaires bureautiques et assimilés (y compris secrétaires médicales)             | 92                               |
| Serveurs de cafés, de restaurants et commis   | 91                               |
| Menuisiers et ouvriers de l'agencement et de l'isolation                            | 83                               |

| <i>MARMANDE</i>   | Nombre de projets de recrutement |
|---|----------------------------------|
| Agriculteurs salariés, ouvriers agricoles   | 937                              |
| Viticulteurs, arboriculteurs salariés, cueilleurs                                   | 666                              |
| Maraîchers, horticulteurs salariés  | 544                              |
| Ouvriers non qualifiés de l'emballage et manutentionnaires                          | 305                              |
| Professionnels de l'animation socioculturelle (animateurs et directeurs)            | 193                              |
| Aides à domicile, aides ménagères, travailleuses familiales                         | 119                              |
| Conducteurs d'engins agricoles ou forestiers  | 114                              |
| Aides, apprentis, employés polyvalents de cuisine (y.c. crêpes, pizzas, plonge ...) | 92                               |
| Serveurs de cafés, de restaurants et commis   | 70                               |
| Agents d'entretien de locaux (y compris ATSEM)                                      | 70                               |

| <i>MONT DE MARSAN</i>   | Nombre de projets de recrutement |
|---|----------------------------------|
| Ouvriers non qualifiés de l'emballage et manutentionnaires                          | 965                              |
| Agriculteurs salariés, ouvriers agricoles   | 647                              |
| Serveurs de cafés, de restaurants et commis   | 380                              |
| Aides, apprentis, employés polyvalents de cuisine (y.c. crêpes, pizzas, plonge ...) | 340                              |
| Cuisiniers  | 194                              |
| Agents d'entretien de locaux (y compris ATSEM)                                      | 192                              |
| Professionnels de l'animation socioculturelle (animateurs et directeurs)            | 184                              |
| Employés de libre-service   | 152                              |
| Vendeurs en habillement, accessoires et articles de luxe, sport, loisirs et culture | 151                              |
| Ouvriers qualif. manutention (caristes, préparateurs commandes, magasiniers...)     | 125                              |

## Les 10 métiers les plus recherchés par bassin d'emploi

| <i>PAUILLAC</i>   | Nombre de projets de recrutement |
|---|----------------------------------|
| Agriculteurs salariés, ouvriers agricoles   | 572                              |
| Viticulteurs, arboriculteurs salariés, cueilleurs                                   | 467                              |
| Serveurs de cafés, de restaurants et commis   | 250                              |
| Aides, apprentis, employés polyvalents de cuisine (y.c. crêpes, pizzas, plonge ...) | 155                              |
| Professionnels de l'animation socioculturelle (animateurs et directeurs)            | 155                              |
| Cuisiniers  | 125                              |
| Agents d'entretien de locaux (y compris ATSEM)                                      | 121                              |
| Sportifs et animateurs sportifs   | 107                              |
| Chefs cuisiniers  | 66                               |
| Vendeurs en habillement, accessoires et articles de luxe, sport, loisirs et culture | 59                               |

| <i>PAYS BASQUE</i>  | Nombre de projets de recrutement |
|---|----------------------------------|
| Serveurs de cafés, de restaurants et commis   | 1 334                            |
| Aides, apprentis, employés polyvalents de cuisine (y.c. crêpes, pizzas, plonge ...) | 1 110                            |
| Employés de l'hôtellerie  | 774                              |
| Cuisiniers  | 571                              |
| Aides-soignants (aides médico-psycho., auxil. puériculture, assistants médicaux...) | 349                              |
| Caissiers, pompistes  | 339                              |
| Agents d'entretien de locaux (y compris ATSEM)                                      | 326                              |
| Vendeurs en habillement, accessoires et articles de luxe, sport, loisirs et culture | 324                              |
| Agriculteurs salariés, ouvriers agricoles   | 280                              |
| Employés de libre-service   | 276                              |

| <i>PERIGUEUX NORD EST DORDOGNE</i>  | Nombre de projets de recrutement |
|---|----------------------------------|
| Agriculteurs salariés, ouvriers agricoles   | 735                              |
| Employés de l'hôtellerie  | 227                              |
| Infirmiers, cadres infirmiers et puéricultrices                                     | 221                              |
| Viticulteurs, arboriculteurs salariés, cueilleurs                                   | 204                              |
| Sportifs et animateurs sportifs   | 187                              |
| Serveurs de cafés, de restaurants et commis   | 175                              |
| Aides à domicile, aides ménagères, travailleuses familiales                         | 152                              |
| Aides-soignants (aides médico-psycho., auxil. puériculture, assistants médicaux...) | 143                              |
| Artistes, professeurs d'art (musique, danse, spectacles)                            | 130                              |
| Cuisiniers  | 130                              |

| <i>VILLENEUVE SUR LOT</i>   | Nombre de projets de recrutement |
|---|----------------------------------|
| Agriculteurs salariés, ouvriers agricoles   | 1 083                            |
| Maraîchers, horticulteurs salariés  | 263                              |
| Viticulteurs, arboriculteurs salariés, cueilleurs                                   | 207                              |
| Conducteurs d'engins agricoles ou forestiers  | 103                              |
| Aides à domicile, aides ménagères, travailleuses familiales                         | 99                               |
| Aides, apprentis, employés polyvalents de cuisine (y.c. crêpes, pizzas, plonge ...) | 99                               |
| Secrétaires bureautiques et assimilés (y compris secrétaires médicales)             | 95                               |
| Ouvriers non qualifiés des industries agroalimentaires                              | 92                               |
| Sportifs et animateurs sportifs   | 78                               |
| Professionnels de l'animation socioculturelle (animateurs et directeurs)            | 74                               |

***Annexe technique***  
***Base de sondage, retours et redressement***

## Fiche technique de l'enquête BMO 2010

- *Enquête par questionnaires, réalisée en décembre 2009. La population mère est constituée : des établissements relevant de l'Assurance chômage, des établissements de 0 salarié ayant émis une DUE au cours des 12 derniers mois, de ceux du secteur agricole, de ceux du secteur public relevant des collectivités locales et territoriales, des établissements publics administratifs, des officiers publics ou ministériels, soit **149 243 établissements**.*
- *L'enquête s'est appuyée sur deux échantillons de taille différente :*
  - *Une bonne partie des questionnaires ont été adressés par voie postale : 93 559 établissements appartiennent à cet échantillon. **21 225 questionnaires postaux** ont été **retournés** et sont **exploitables**, soit un taux de retour de 22,7%.*
  - *A cet échantillon sont venus s'ajouter **1 219 questionnaires obtenus par interrogation téléphonique (CATI)**.*
- *L'échantillon total enquêté comprend donc **22 444 questionnaires exploitables**.*
- *Les résultats présentés dans ce rapport sont relatifs à l'ensemble des deux échantillons. Il s'agit de **résultats redressés**, représentatifs des établissements de la région.*
- *Le redressement des résultats repose sur une procédure respectant séparément les distributions marginales des trois variables de stratification :*
  - *la taille des établissements (8 tranches),*
  - *le secteur d'activité (24 au niveau sous-section de la NAF),*
  - *le bassin d'emploi (16 en Aquitaine).*

## Bilan des phases de terrain

|   | Effectif salarié |               |              |              |              |              |              |              | Total         |
|---|------------------|---------------|--------------|--------------|--------------|--------------|--------------|--------------|---------------|
|   | 0                | 1-4           | 5-9          | 10-19        | 20-49        | 50-99        | 100-199      | > 200        |               |
| Population                                  | 29 248           | 81 040        | 19 893       | 9 855        | 6 132        | 1 830        | 760          | 485          | 149 243       |
| Echantillon total, dont :                   | 28 862           | 39 812        | 10 255       | 9 617        | 6 132        | 1 830        | 760          | 484          | 97 752        |
| <i>Echantillon postal</i>                   | <i>28 032</i>    | <i>38 558</i> | <i>9 429</i> | <i>9 079</i> | <i>5 650</i> | <i>1 675</i> | <i>687</i>   | <i>449</i>   | <i>93 559</i> |
| <i>Nombre de contacts téléphoniques</i>     | <i>830</i>       | <i>1 254</i>  | <i>826</i>   | <i>538</i>   | <i>482</i>   | <i>155</i>   | <i>73</i>    | <i>35</i>    | <i>4 193</i>  |
| Retours totaux, dont :                      | 4 241            | 8 791         | 2 832        | 3 082        | 2 035        | 860          | 353          | 250          | 22 444        |
| <i>Retours postaux</i>                      | <i>4 044</i>     | <i>8 454</i>  | <i>2 577</i> | <i>2 908</i> | <i>1 872</i> | <i>800</i>   | <i>326</i>   | <i>244</i>   | <i>21 225</i> |
| <i>Questionnaires obtenus par téléphone</i> | <i>197</i>       | <i>337</i>    | <i>255</i>   | <i>174</i>   | <i>163</i>   | <i>60</i>    | <i>27</i>    | <i>6</i>     | <i>1 219</i>  |
| Taux de retour total, dont :                | 14,7%            | 22,1%         | 27,6%        | 32,0%        | 33,2%        | 47,0%        | 46,4%        | 51,7%        | 23,0%         |
| <i>Taux de retour postal</i>                | <i>14,4%</i>     | <i>21,9%</i>  | <i>27,3%</i> | <i>32,0%</i> | <i>33,1%</i> | <i>47,8%</i> | <i>47,5%</i> | <i>54,3%</i> | <i>22,7%</i>  |
| <i>Taux de retour téléphonique</i>          | <i>23,7%</i>     | <i>26,9%</i>  | <i>30,9%</i> | <i>32,3%</i> | <i>33,8%</i> | <i>38,7%</i> | <i>37,0%</i> | <i>17,1%</i> | <i>29,1%</i>  |



## Population des établissements par taille et secteur d'activité

| Secteur | Intitulé du secteur  | Effectif salarié |        |        |       |       |       |         |      | Total   |
|---------|--|------------------|--------|--------|-------|-------|-------|---------|------|---------|
|         |  | 0                | 1-4    | 5-9    | 10-19 | 20-49 | 50-99 | 100-199 | >200 |         |
| AB      | Agriculture  | 11067            | 5 710  | 719    | 354   | 151   | 28    | 9       | 2    | 18 040  |
| AC      | Industrie agroalimentaire  | 321              | 1 850  | 726    | 327   | 152   | 50    | 29      | 19   | 3 474   |
| CB      | Textile, habillement, cuir, chaussure                            | 58               | 155    | 48     | 38    | 35    | 20    | 5       | 2    | 361     |
| CC      | Travail du bois, papier et imprimerie                            | 122              | 563    | 214    | 169   | 118   | 43    | 15      | 12   | 1 256   |
| CE      | Industrie chimique, pharmaceutique & raffinage                   | 7                | 48     | 36     | 28    | 45    | 23    | 14      | 14   | 215     |
| CG      | Caoutchouc, plastique & minéraux non métalliques                 | 47               | 304    | 127    | 104   | 80    | 25    | 10      | 6    | 703     |
| CH      | Métallurgie et produits métalliques                              | 44               | 285    | 175    | 141   | 133   | 28    | 8       | 10   | 824     |
| CK      | Equip. électrique, électronique, info. & machines et équipements | 29               | 284    | 130    | 95    | 67    | 33    | 15      | 10   | 663     |
| CL      | Matériel de transport  | 16               | 59     | 27     | 28    | 19    | 9     | 6       | 16   | 180     |
| CM      | Autres industries manufacturières                                | 251              | 1 196  | 292    | 161   | 77    | 28    | 10      | 7    | 2 022   |
| DE      | Industries extractives, énergie & gestion des déchets            | 88               | 492    | 189    | 162   | 124   | 48    | 10      | 11   | 1 124   |
| FZ      | Construction   | 2683             | 10 466 | 2 444  | 1 133 | 600   | 145   | 36      | 8    | 17 515  |
| GA      | Commerce & réparation automobile                                 | 268              | 2 364  | 803    | 340   | 144   | 37    | 9       | 0    | 3 965   |
| GB      | Commerce de gros   | 656              | 3 536  | 1 416  | 796   | 493   | 61    | 42      | 14   | 7 014   |
| GC      | Commerce de détail   | 2516             | 11 145 | 2 820  | 846   | 443   | 130   | 64      | 42   | 18 006  |
| HZ      | Transports et entreposage  | 335              | 1 293  | 520    | 390   | 376   | 107   | 35      | 15   | 3 071   |
| IZ      | Hébergement et restauration                                      | 2424             | 6 772  | 1 594  | 638   | 318   | 46    | 11      | 5    | 11 808  |
| JZ      | Information et communication                                     | 275              | 1 078  | 321    | 182   | 101   | 23    | 16      | 14   | 2 010   |
| KZ      | Activités financières et d'assurance                             | 398              | 3 201  | 1 072  | 389   | 126   | 41    | 30      | 29   | 5 286   |
| LZ      | Activités immobilières   | 451              | 2 674  | 392    | 102   | 40    | 13    | 2       | 2    | 3 676   |
| MN      | Serv. scientifiques, techniques, adm. & soutien                  | 2741             | 9 037  | 2 217  | 1 074 | 591   | 157   | 98      | 45   | 15 960  |
| OP      | Administration publique, enseignement                            | 553              | 4 216  | 1 496  | 1 102 | 672   | 301   | 122     | 118  | 8 580   |
| OZ      | Santé humaine et action sociale                                  | 821              | 5 043  | 983    | 846   | 1 036 | 389   | 138     | 81   | 9 337   |
| RU      | Autres activités de services                                     | 3077             | 9 269  | 1 132  | 410   | 191   | 45    | 26      | 3    | 14 153  |
|         | Total  | 29 248           | 81 040 | 19 893 | 9 855 | 6 132 | 1 830 | 760     | 485  | 149 243 |

## Population des établissements par taille et bassin d'emploi

| Code BE | Intitulé du Bassin d'Emploi | 0      | 1-4    | 5-9    | 10-19 | 20-49 | 50-99 | 100-199 | >200 | Total   |
|---------|-----------------------------|--------|--------|--------|-------|-------|-------|---------|------|---------|
| 72101   | PERIGUEUX NORD EST DORDOGNE | 1863   | 5 425  | 1 285  | 623   | 389   | 145   | 50      | 27   | 9 807   |
| 72102   | EST DORDOGNE                | 1206   | 2 729  | 573    | 253   | 140   | 27    | 11      | 9    | 4 948   |
| 72103   | BERGERAC                    | 1304   | 2 866  | 585    | 304   | 175   | 35    | 21      | 7    | 5 297   |
| 72104   | LANGON                      | 1505   | 3 439  | 657    | 340   | 170   | 53    | 13      | 8    | 6 185   |
| 72105   | PAUILLAC                    | 852    | 1 807  | 417    | 220   | 119   | 31    | 7       | 4    | 3 457   |
| 72106   | ARCACHON                    | 1280   | 3 794  | 771    | 304   | 175   | 49    | 18      | 10   | 6 401   |
| 72107   | BLAYE                       | 658    | 1 383  | 315    | 127   | 68    | 14    | 2       | 2    | 2 569   |
| 72108   | LIBOURNE                    | 1771   | 4 234  | 902    | 418   | 225   | 49    | 23      | 13   | 7 635   |
| 72109   | BORDEAUX CUB                | 4678   | 20 305 | 5 762  | 3 077 | 2 078 | 660   | 304     | 206  | 37 070  |
| 72110   | DAX                         | 1571   | 3 688  | 925    | 441   | 250   | 88    | 29      | 15   | 7 007   |
| 72111   | MONT DE MARSAN              | 1791   | 4 428  | 1 062  | 507   | 308   | 98    | 49      | 32   | 8 275   |
| 72112   | AGEN                        | 1736   | 3 567  | 925    | 496   | 316   | 91    | 43      | 22   | 7 196   |
| 72113   | MARMANDE                    | 1209   | 2 363  | 537    | 272   | 182   | 51    | 18      | 7    | 4 639   |
| 72114   | VILLENEUVE SUR LOT          | 1446   | 2 236  | 560    | 229   | 158   | 36    | 18      | 10   | 4 693   |
| 72115   | BEARN                       | 3355   | 8 978  | 2 252  | 1 166 | 738   | 223   | 88      | 65   | 16 865  |
| 72116   | PAYS BASQUE                 | 3023   | 9 798  | 2 365  | 1 078 | 641   | 180   | 66      | 48   | 17 199  |
|         | Total                       | 29 248 | 81 040 | 19 893 | 9 855 | 6 132 | 1 830 | 760     | 485  | 149 243 |

## Questionnaires retournés par taille et secteur d'activité

| Secteur | Intitulé du secteur  | Effectif salarié |       |       |       |       |       |         |      | Total  |
|---------|--|------------------|-------|-------|-------|-------|-------|---------|------|--------|
|         |  | 0                | 1-4   | 5-9   | 10-19 | 20-49 | 50-99 | 100-199 | >200 |        |
| AB      | Agriculture  | 1256             | 449   | 91    | 116   | 51    | 14    | 2       | 1    | 1 980  |
| AC      | Industrie agroalimentaire  | 36               | 151   | 78    | 120   | 58    | 24    | 13      | 10   | 490    |
| CB      | Textile, habillement, cuir, chaussure                            | 11               | 32    | 11    | 18    | 10    | 8     | 1       | 1    | 92     |
| CC      | Travail du bois, papier et imprimerie                            | 15               | 86    | 44    | 68    | 32    | 24    | 10      | 7    | 286    |
| CE      | Industrie chimique, pharmaceutique & raffinage                   | 1                | 10    | 6     | 15    | 16    | 12    | 5       | 7    | 72     |
| CG      | Caoutchouc, plastique & minéraux non métalliques                 | 14               | 37    | 25    | 44    | 37    | 12    | 3       | 6    | 178    |
| CH      | Métallurgie et produits métalliques                              | 5                | 39    | 41    | 65    | 58    | 16    | 5       | 4    | 233    |
| CK      | Equip. électrique, électronique, info. & machines et équipements | 7                | 38    | 31    | 42    | 27    | 18    | 6       | 5    | 174    |
| CL      | Matériel de transport  | 3                | 13    | 8     | 11    | 9     | 6     | 5       | 9    | 64     |
| CM      | Autres industries manufacturières                                | 50               | 170   | 62    | 59    | 26    | 14    | 4       | 4    | 389    |
| DE      | Industries extractives, énergie & gestion des déchets            | 16               | 84    | 30    | 50    | 30    | 18    | 1       | 5    | 234    |
| FZ      | Construction   | 424              | 982   | 349   | 395   | 227   | 69    | 16      | 4    | 2 466  |
| GA      | Commerce & réparation automobile                                 | 49               | 273   | 136   | 118   | 49    | 17    | 1       | 0    | 643    |
| GB      | Commerce de gros   | 101              | 369   | 204   | 228   | 137   | 27    | 20      | 8    | 1 094  |
| GC      | Commerce de détail   | 367              | 1 177 | 350   | 208   | 111   | 61    | 28      | 28   | 2 330  |
| HZ      | Transports et entreposage  | 57               | 143   | 85    | 140   | 129   | 53    | 20      | 5    | 632    |
| IZ      | Hébergement et restauration                                      | 341              | 617   | 184   | 196   | 93    | 26    | 4       | 2    | 1 463  |
| JZ      | Information et communication                                     | 52               | 146   | 62    | 62    | 37    | 11    | 6       | 7    | 383    |
| KZ      | Activités financières et d'assurance                             | 75               | 342   | 106   | 62    | 33    | 13    | 14      | 9    | 654    |
| LZ      | Activités immobilières   | 72               | 311   | 54    | 25    | 11    | 6     | 1       | 1    | 481    |
| MN      | Serv. scientifiques, techniques, adm. & soutien                  | 477              | 1 101 | 370   | 321   | 197   | 74    | 53      | 28   | 2 621  |
| OP      | Administration publique, enseignement                            | 106              | 491   | 184   | 300   | 195   | 120   | 52      | 57   | 1 505  |
| OZ      | Santé humaine et action sociale                                  | 183              | 643   | 152   | 293   | 391   | 198   | 66      | 40   | 1 966  |
| RU      | Autres activités de services                                     | 523              | 1 087 | 169   | 126   | 71    | 19    | 17      | 2    | 2 014  |
|         | Total  | 4 241            | 8 791 | 2 832 | 3 082 | 2 035 | 860   | 353     | 250  | 22 444 |

## Questionnaires retournés par taille et bassin d'emploi

| Code BE | Intitulé du Bassin d'Emploi | 0     | 1-4   | 5-9   | 10-19 | 20-49 | 50-99 | 100-199 | >200 | Total  |
|---------|-----------------------------|-------|-------|-------|-------|-------|-------|---------|------|--------|
| 72101   | PERIGUEUX NORD EST DORDOGNE | 254   | 545   | 161   | 314   | 126   | 39    | 21      | 15   | 1 475  |
| 72102   | EST DORDOGNE                | 153   | 330   | 62    | 64    | 46    | 8     | 4       | 3    | 670    |
| 72103   | BERGERAC                    | 164   | 333   | 79    | 72    | 63    | 18    | 11      | 5    | 745    |
| 72104   | LANGON                      | 187   | 317   | 71    | 84    | 51    | 24    | 8       | 5    | 747    |
| 72105   | PAUILLAC                    | 88    | 298   | 55    | 55    | 50    | 14    | 3       | 3    | 566    |
| 72106   | ARCACHON                    | 167   | 361   | 106   | 144   | 45    | 18    | 9       | 6    | 856    |
| 72107   | BLAYE                       | 72    | 139   | 42    | 26    | 18    | 6     | 2       | 1    | 306    |
| 72108   | LIBOURNE                    | 222   | 358   | 134   | 195   | 53    | 26    | 8       | 8    | 1 004  |
| 72109   | BORDEAUX CUB                | 904   | 2 329 | 980   | 885   | 664   | 365   | 168     | 105  | 6 400  |
| 72110   | DAX                         | 183   | 450   | 89    | 108   | 65    | 35    | 10      | 5    | 945    |
| 72111   | MONT DE MARSAN              | 241   | 473   | 106   | 118   | 98    | 24    | 17      | 16   | 1 093  |
| 72112   | AGEN                        | 212   | 336   | 98    | 174   | 105   | 45    | 17      | 7    | 994    |
| 72113   | MARMANDE                    | 156   | 226   | 74    | 72    | 49    | 27    | 10      | 2    | 616    |
| 72114   | VILLENEUVE SUR LOT          | 173   | 306   | 64    | 66    | 46    | 9     | 6       | 5    | 675    |
| 72115   | BEARN                       | 550   | 987   | 422   | 386   | 319   | 106   | 32      | 38   | 2 840  |
| 72116   | PAYS BASQUE                 | 515   | 1 003 | 289   | 319   | 237   | 96    | 27      | 26   | 2 512  |
|         | Total                       | 4 241 | 8 791 | 2 832 | 3 082 | 2 035 | 860   | 353     | 250  | 22 444 |

## Taux de retour par taille et secteur d'activité

| Secteur | Intitulé du secteur  | Effectif salarié |       |       |       |       |       |         |        | Total |
|---------|--|------------------|-------|-------|-------|-------|-------|---------|--------|-------|
|         |  | 0                | 1-4   | 5-9   | 10-19 | 20-49 | 50-99 | 100-199 | >200   |       |
| AB      | Agriculture  | 11,4%            | 15,6% | 23,8% | 32,8% | 33,8% | 50,0% | 22,2%   | 50,0%  | 13,3% |
| AC      | Industrie agroalimentaire  | 11,2%            | 15,4% | 20,6% | 36,7% | 38,2% | 48,0% | 44,8%   | 52,6%  | 21,7% |
| CB      | Textile, habillement, cuir, chaussure                            | 19,0%            | 31,4% | 28,2% | 47,4% | 28,6% | 40,0% | 20,0%   | 50,0%  | 30,8% |
| CC      | Travail du bois, papier et imprimerie                            | 12,3%            | 24,3% | 32,6% | 40,2% | 27,1% | 55,8% | 66,7%   | 58,3%  | 29,5% |
| CE      | Industrie chimique, pharmaceutique & raffinage                   | 14,3%            | 23,3% | 18,8% | 53,6% | 35,6% | 52,2% | 35,7%   | 50,0%  | 35,0% |
| CG      | Caoutchouc, plastique & minéraux non métalliques                 | 29,8%            | 16,9% | 26,9% | 42,3% | 46,3% | 48,0% | 30,0%   | 100,0% | 30,5% |
| CH      | Métallurgie et produits métalliques                              | 11,4%            | 20,0% | 31,5% | 46,1% | 43,6% | 57,1% | 62,5%   | 40,0%  | 33,8% |
| CK      | Equip. électrique, électronique, info. & machines et équipements | 24,1%            | 20,0% | 29,5% | 44,2% | 40,3% | 54,5% | 40,0%   | 50,0%  | 32,0% |
| CL      | Matériel de transport  | 18,8%            | 26,0% | 34,8% | 39,3% | 47,4% | 66,7% | 83,3%   | 56,3%  | 38,3% |
| CM      | Autres industries manufacturières                                | 19,9%            | 26,7% | 37,3% | 36,6% | 33,8% | 50,0% | 40,0%   | 57,1%  | 29,1% |
| DE      | Industries extractives, énergie & gestion des déchets            | 18,2%            | 27,1% | 22,9% | 30,9% | 24,2% | 37,5% | 10,0%   | 45,5%  | 26,5% |
| FZ      | Construction   | 16,3%            | 19,7% | 28,6% | 36,9% | 37,8% | 47,6% | 44,4%   | 50,0%  | 23,1% |
| GA      | Commerce & réparation automobile                                 | 19,0%            | 24,3% | 34,2% | 36,3% | 34,0% | 45,9% | 11,1%   | n.s.   | 28,0% |
| GB      | Commerce de gros   | 15,8%            | 21,7% | 29,3% | 30,0% | 27,8% | 44,3% | 47,6%   | 57,1%  | 24,8% |
| GC      | Commerce de détail   | 15,0%            | 21,9% | 25,7% | 25,9% | 25,1% | 46,9% | 43,8%   | 66,7%  | 21,9% |
| HZ      | Transports et entreposage  | 17,4%            | 22,7% | 33,1% | 36,8% | 34,3% | 49,5% | 57,1%   | 33,3%  | 29,7% |
| IZ      | Hébergement et restauration                                      | 14,5%            | 19,0% | 23,7% | 32,0% | 29,2% | 56,5% | 36,4%   | 40,0%  | 19,8% |
| JZ      | Information et communication                                     | 19,1%            | 23,5% | 32,3% | 34,1% | 36,6% | 47,8% | 37,5%   | 50,0%  | 27,0% |
| KZ      | Activités financières et d'assurance                             | 19,3%            | 22,0% | 19,9% | 16,0% | 26,2% | 31,7% | 46,7%   | 31,0%  | 21,2% |
| LZ      | Activités immobilières   | 16,2%            | 23,5% | 27,4% | 24,5% | 27,5% | 46,2% | 50,0%   | 50,0%  | 22,7% |
| MN      | Serv. scientifiques, techniques, adm. & soutien                  | 17,7%            | 24,9% | 31,0% | 29,9% | 33,3% | 47,1% | 54,1%   | 62,2%  | 25,5% |
| OP      | Administration publique, enseignement                            | 19,5%            | 24,3% | 24,7% | 28,2% | 29,0% | 39,9% | 42,6%   | 48,7%  | 26,9% |
| OZ      | Santé humaine et action sociale                                  | 22,7%            | 26,7% | 31,3% | 34,9% | 37,7% | 50,9% | 47,8%   | 49,4%  | 31,8% |
| RU      | Autres activités de services                                     | 17,2%            | 24,6% | 29,0% | 30,7% | 37,2% | 42,2% | 65,4%   | 66,7%  | 23,1% |
|         | Total  | 14,7%            | 22,1% | 27,6% | 32,0% | 33,2% | 47,0% | 46,4%   | 51,7%  | 23,0% |

## Taux de retour par taille et bassin d'emploi

| Code BE | Intitulé du Bassin d'Emploi | 0     | 1-4   | 5-9   | 10-19 | 20-49 | 50-99 | 100-199 | >200  | Total |
|---------|-----------------------------|-------|-------|-------|-------|-------|-------|---------|-------|-------|
| 72101   | PERIGUEUX NORD EST DORDOGNE | 13,8% | 20,8% | 24,1% | 51,8% | 32,4% | 26,9% | 42,0%   | 55,6% | 23,2% |
| 72102   | EST DORDOGNE                | 12,9% | 24,6% | 20,1% | 26,2% | 32,9% | 29,6% | 36,4%   | 33,3% | 20,5% |
| 72103   | BERGERAC                    | 12,7% | 23,0% | 25,4% | 24,5% | 36,0% | 51,4% | 52,4%   | 71,4% | 20,8% |
| 72104   | LANGON                      | 12,5% | 18,5% | 21,6% | 25,3% | 30,0% | 45,3% | 61,5%   | 62,5% | 18,2% |
| 72105   | PAUILLAC                    | 10,5% | 32,0% | 24,1% | 25,7% | 42,0% | 45,2% | 42,9%   | 75,0% | 23,8% |
| 72106   | ARCACHON                    | 13,2% | 19,3% | 26,4% | 49,0% | 25,7% | 36,7% | 50,0%   | 60,0% | 21,0% |
| 72107   | BLAYE                       | 11,0% | 19,0% | 23,9% | 21,5% | 26,5% | 42,9% | 100,0%  | 50,0% | 17,3% |
| 72108   | LIBOURNE                    | 12,7% | 17,0% | 27,8% | 47,7% | 23,6% | 53,1% | 34,8%   | 61,5% | 19,8% |
| 72109   | BORDEAUX CUB                | 19,7% | 23,8% | 33,2% | 29,5% | 32,0% | 55,3% | 55,3%   | 51,0% | 27,1% |
| 72110   | DAX                         | 11,8% | 24,5% | 18,7% | 25,1% | 26,0% | 39,8% | 34,5%   | 33,3% | 20,2% |
| 72111   | MONT DE MARSAN              | 13,6% | 21,3% | 20,2% | 23,6% | 31,8% | 24,5% | 34,7%   | 50,0% | 19,9% |
| 72112   | AGEN                        | 12,3% | 19,1% | 19,7% | 35,8% | 33,2% | 49,5% | 39,5%   | 31,8% | 20,1% |
| 72113   | MARMANDE                    | 13,0% | 19,2% | 24,9% | 27,0% | 26,9% | 52,9% | 55,6%   | 28,6% | 19,2% |
| 72114   | VILLENEUVE SUR LOT          | 12,0% | 27,2% | 20,6% | 29,1% | 29,1% | 25,0% | 33,3%   | 50,0% | 20,3% |
| 72115   | BEARN                       | 16,6% | 22,8% | 36,8% | 34,0% | 43,2% | 47,5% | 36,4%   | 59,4% | 25,7% |
| 72116   | PAYS BASQUE                 | 17,4% | 20,9% | 25,1% | 30,2% | 37,0% | 53,3% | 40,9%   | 54,2% | 23,1% |
|         | Total                       | 14,7% | 22,1% | 27,6% | 32,0% | 33,2% | 47,0% | 46,4%   | 51,7% | 23,0% |