

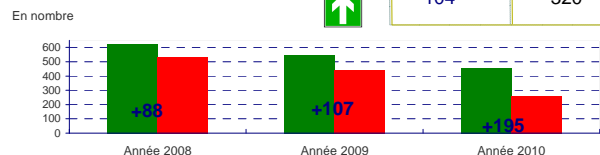


### Démographie des entreprises

Actualisé

Inscriptions moins radiations (hors reprises et hors agriculture)  
**EVOLUTION SOLDE 2010/2009 :** + 82%

Reprises en 2010	Auto entrepreneurs en 2010
104	320

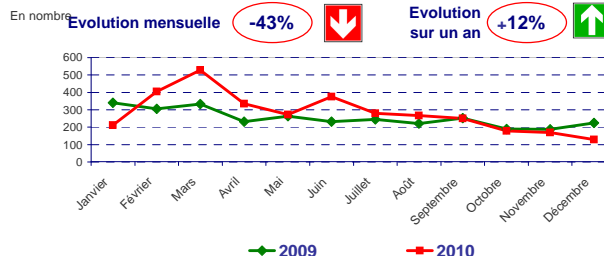


■ LES IMMATRICULATIONS ■ LES RADIATIONS

Dernière édition : Février 2011 Publication : Semestrielle  
Source : Chambre économique Dordogne Prochaine publication juillet 2011

### Offres d'emploi collectées par PE

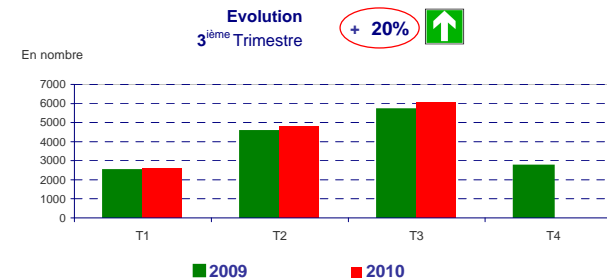
Décembre 2010 / Décembre 2009



Dernière édition : décembre 2010 Publication : Mensuelle  
Source : Pôle Emploi

### Déclarations uniques d'embauche

2010 / 2009

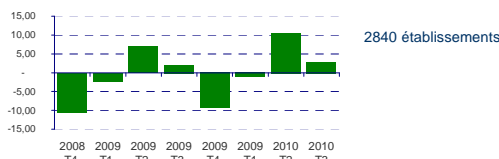


Dernière édition : 3<sup>ème</sup> Trimestre 2010 Publication : Mensuelle  
Source : URSSAF

### L'emploi salarié privé

En niveau 3<sup>ème</sup> T 2009 / 3<sup>ème</sup> T 2010

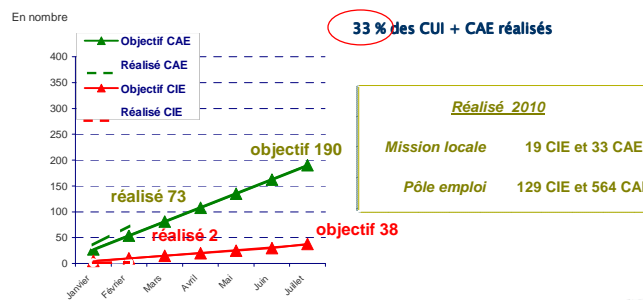
Masse salariale :	85,24	+ 3,65	Dordogne	2,47	Aquitaine	2,56
Emplois salariés :	16307	+ 1,30	Dordogne	0,76	Aquitaine	1,20



Dernière édition : 3<sup>ème</sup> Trimestre 2010 Publication : Trimestrielle  
Source : URSSAF Prochaine publication mars 2011

### Contrats Aidés EN PERIGORD NOIR - 1<sup>ER</sup> SEMESTRE 2011

33 % des CUI + CAE réalisés

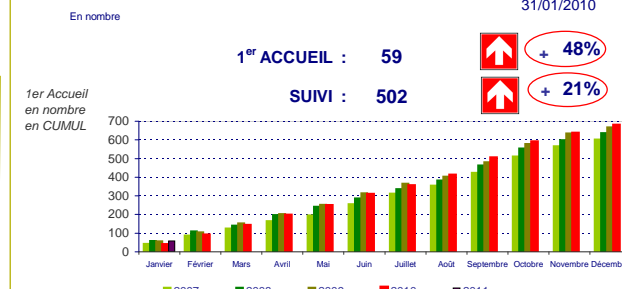


Réalisé 2010	
Mission locale	19 CIE et 33 CAE
Pôle emploi	129 CIE et 564 CAE

Dernière édition : 21 février 2011 Publication : Mensuelle  
Sources : Pôle Emploi et Mission Locale Périgord Noir

### Accueil 16-25 ans par la ML

31/01/2011 comparé à 31/01/2010



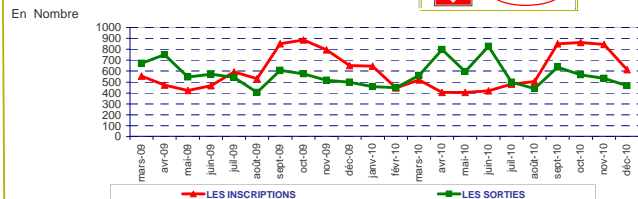
Dernière édition : janvier 2011 Publication : Mensuelle  
Source : Mission Locale du Périgord Noir

### Entrées et sorties à PE

Actualisé

En nombre 4<sup>ème</sup> Trimestre 2010 Décembre 2010 / Décembre 2009

INSCRIPTIONS : 2320 -6%  
SORTIES : 1565 -7%

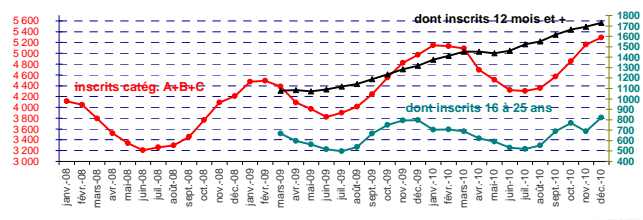


Dernière édition : décembre 2010 Publication : Mensuelle  
Source : Pôle Emploi - catégories A+B+C

### Demande d'emploi

DEFM A+B+C  
déc 2010 : 5.293

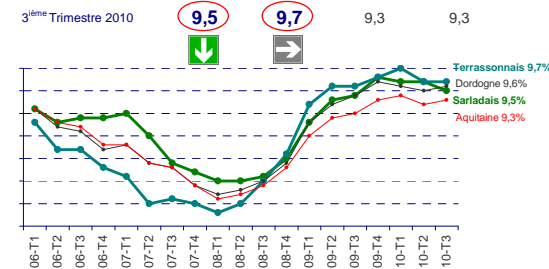
Mois précédent + 2,6%  
Année précédente + 6,5%



Dernière édition : décembre 2010 Publication : Mensuelle  
Source : Pôle Emploi

### Taux de chômage

Sarlat Terrasson Aquitaine France



Dernière édition : 3<sup>ème</sup> Trimestre 2010 Publication : Trimestrielle  
Source : INSEE Prochaine publication mars 2011