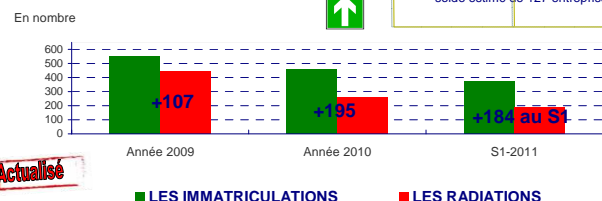




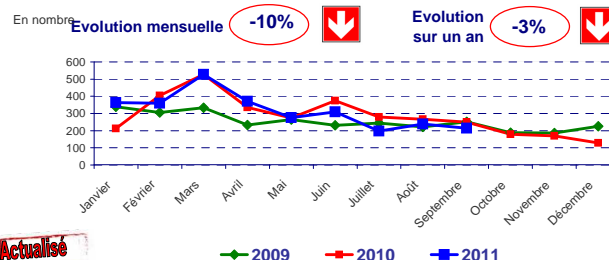
Démographie des entreprises

Inscriptions moins radiations (hors reprises et hors agriculture)
EVOLUTION SOLDE 2010/2009 : + 82%



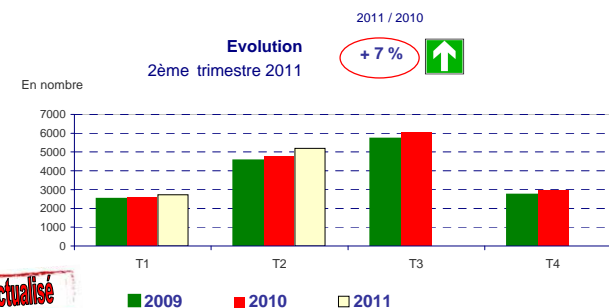
De la dernière édition : S1 - 2011
Source : Chambre économique Dordogne

2.856 offres d'emploi collectées par PE



De la dernière édition : sept 11
Source : Pôle Emploi

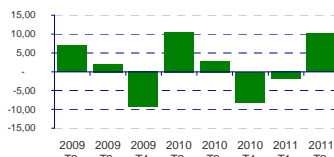
Déclarations uniques d'embauche (DUE)



De la dernière édition : 2ème trimestre 2011
Source : URSSAF - prochaine livraison janvier 2012

L'emploi salarié privé second trimestre

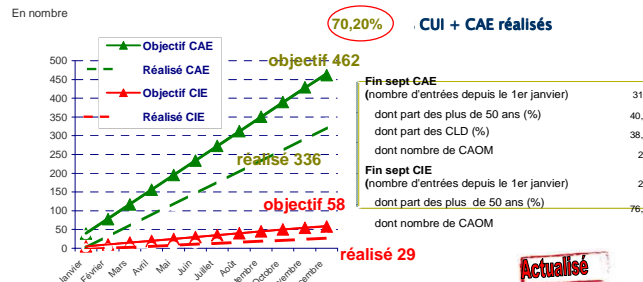
En niveau	1er T 2011 / 1er T 2010	Dordogne	Aquitaine
Masse salariale :	82,93 (+9,8%)	2,70	4,10
Emplois salariés :	15 965 (+10,1%)	0,10	1,60



2.756 établissements en Périgord Noir (hors agriculture et secteur public)

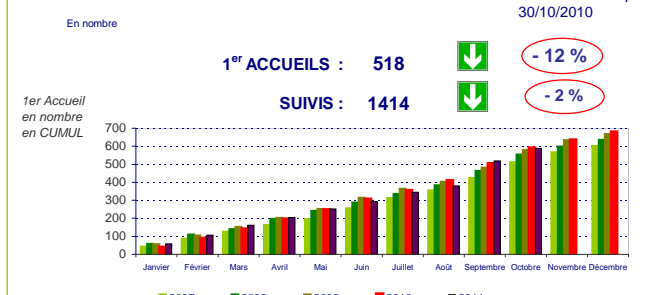
De la dernière édition : 2ème trimestre 2011
Source : URSSAF Prochaine livraison janvier 2012

Contrats Aidés EN PERIGORD NOIR



De la dernière édition : 31 octobre 2011
Sources : Pôle Emploi et Mission Locale Périgord Noir

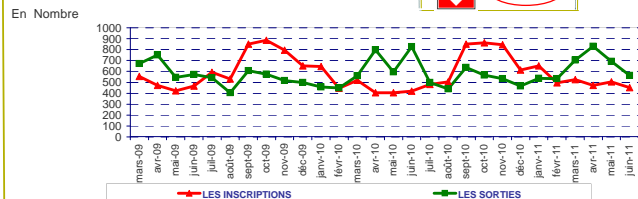
Accueil 16-25 ans par la ML



De la dernière édition : octobre 2011
Source : Mission Locale du Périgord Noir

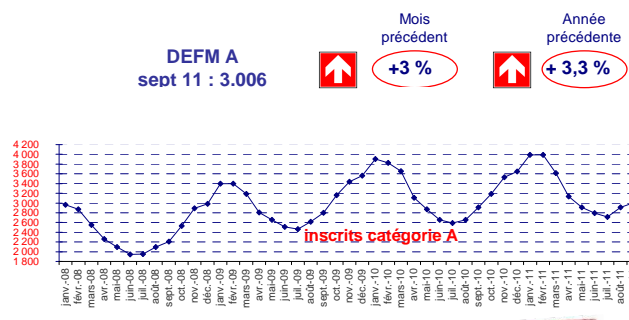
Entrées et sorties à PE

En nombre	T2 - 2011	T2 - 2011 comparé à T2 - 2010
INSCRIPTIONS :	2320 (+16%)	
SORTIES :	1565 (-6%)	



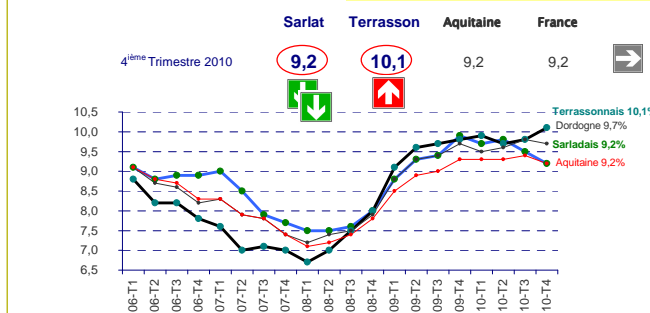
De la dernière édition : juin 11
Source : Pôle Emploi - catégories A+B+C En attente des données trimestrielles de PE (T3-2011)

Demande d'emploi en hausse



De la dernière édition : sept 11
Source : Pôle Emploi

Taux de chômage



De la dernière édition : 4ème Trimestre 2010
Source : INSEE Prochaine publication retardée compte tenu du nouveau zonage des bassins d'emploi