Le bilan sur le financement des différents congés par département

la Dordogne

Activité dans le département 24 : 12,86 %
Part des dossiers financés par le Fongecif : 7,70 %

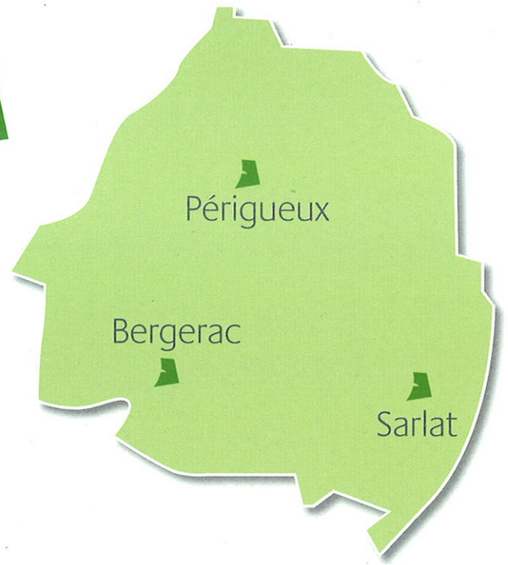

24

Le Congé Individuel de Formation CDI/CDD

Répartition selon les âges

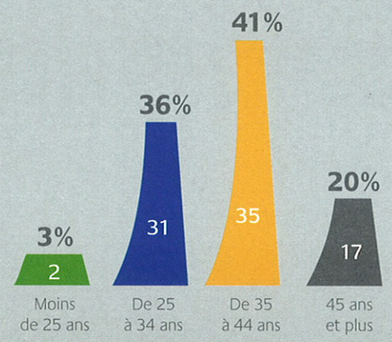

Répartition selon les catégories socio professionnelles

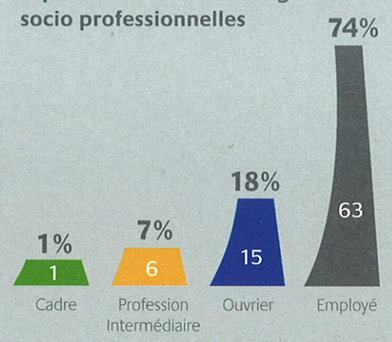

Répartition selon la durée

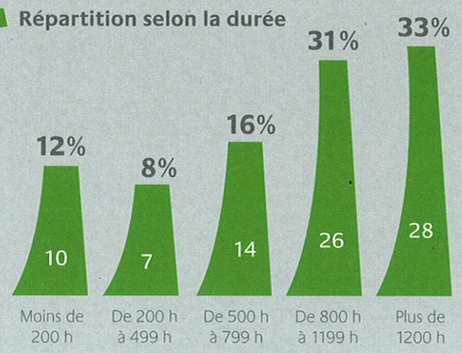

Les spécialités de formation financées les plus représentatives

Comptabilité	22%
Transport	16%
Travail Social	13%
Santé	12%

Origine des salariés : les secteurs d'activités les plus représentatifs

Commerce de détail et réparation d'articles domestiques	26%
Santé et action sociale	14%
Hôtels-Restaurants	9%
Activités récréatives culturelles et sportives	7%
Activités des ménages en tant qu'employeur de personnel domestique	6%

Chiffres clés	
Nombre de dossiers déposés	223
Nombre de dossiers acceptés	85 (38%)

Les bénéficiaires d'un CIF	
Hommes	30 (35%)
Femmes	55 (65%)

Répartition des dossiers selon le niveau visé

	I	II	III	IV	V	Qualification
Dossiers acceptés	1 1%	2 2%	11 13%	15 18%	33 39%	**23** **27%**

Niveau I : DESS/DEA/Ingénieur
Niveau II : Licence/Maîtrise
Niveau III : BTS/DUT/DEUG
Niveau IV : BP/Bac Tech/BT/Bac Pro
Niveau V : CAP/BEP/BPA

Objectif de la formation

Objectifs	Acceptés	%
Accéder à un niveau supérieur	10	12%
Acquérir une 1ère qualification	9	10%
Changer d'activité	54	64%
Se perfectionner professionnellement	12	14%
S'ouvrir à la culture et à la vie sociale	0	0%

Coût moyen d'une formation financée	7 681 €
Durée moyenne d'une formation financée	936 h
Coût moyen total d'un dossier agréé	23 379 €